

## KOLEJNOŚĆ MONTAŻU:

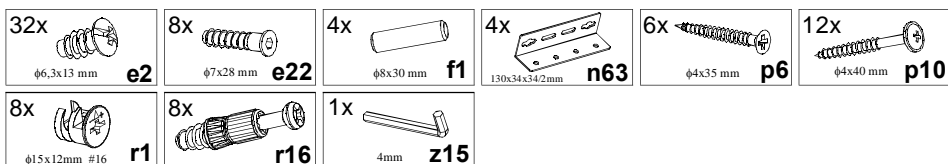
Uwaga: podczas montażu elementy należy układać na miękkim i czystym podłożu np.: ręcznik, koc. Nie montować mebla na dywanie, wykładzinie itp. Nie stosowanie się do zaleceń producenta może spowodować zarysowanie powierzchni mebla.

1. W otwory o średnicy 8 mm znajdujące się w krawędziach elementów wbić kołki **f1**. (Otwory na trzpień **r16** pozostawić wolne). Uwaga: W przypadku stwierdzenia, że któryś z kołków wystaje z otworu na długość większą niż **10 mm**, należy go dobić, wymienić lub skrócić, gdyż przy składaniu może on spowodować uszkodzenie boku.

**Takie przypadki nie podlegają reklamacji!**

2. W odpowiednie otwory w wezłowiach **1, 2** wcisnąć mimośrodowo **r1**.
3. W odpowiednie otwory w elementach **4** wkręcić trzpienie **r16**.
4. Wezłowia **1, 2** połączyć z elementami **4** za pomocą złącz mimośrodowych **r1** używając do tego celu kluczyka **z15**.
5. Nogi **5** połączyć z elementami **4** za pomocą konfirmatów **e22** i kluczyka **z15**.
6. Elementy **3** połączyć z wezłowiami **1, 2** za pomocą elementów **n63** i wkrętów **e2**.
7. Listwy **7** przykręcić do elementów **3** stosując wkręty **p10**.
8. Na zmontowane łóżko rozłożyć wkłady drewniane **6** i przykręcić do listew **7** stosując wkręty **p6**.

## ZESTAWIENIE AKCESORIÓW:



Szanowny Kliencie, w przypadku zgłaszania reklamacji, prosimy posługiwać się numerem kodu podanym w instrukcji montażu. Wszelkie uwagi i reklamacje należy zgłaszać do punktu zakupu mebla. Nie należy montować elementów, jeżeli zostaną zauważone wady lub uszkodzenia tych elementów. Powierzchnię mebli należy czyścić wilgotną szmatką lub papierowym ręcznikiem. Nie używać chemicznych środków czystości!

  
BLACK RED WHITE

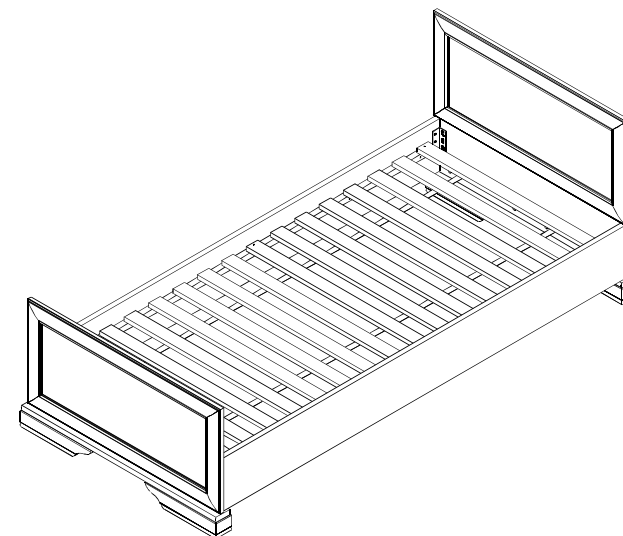
## Instrukcja montażu

# AMELIA

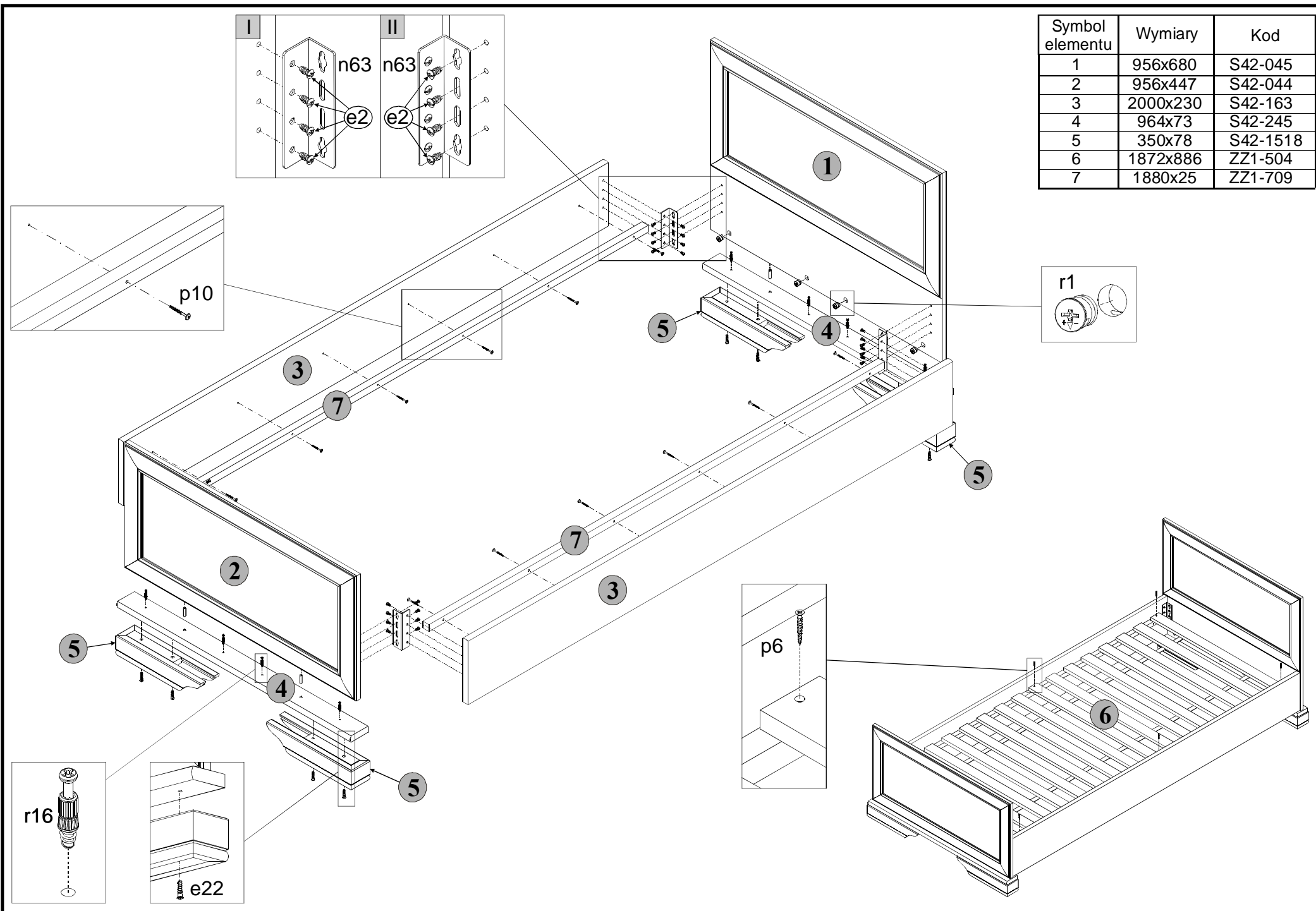
## LOZ 90

### WYMIARY GABARYTOWE:

DŁUGOŚĆ: 209,5 cm, SZEROKOŚĆ: 97,5 cm, WYSOKOŚĆ: 77 cm



BLACK RED WHITE S.A. ul. KRZESZOWSKA 63, 23-400 BIŁGORAJ  
e-mail: brw@brw.com.pl, <http://www.brw.com.pl>



Symbol elementu	Wymiary	Kod
1	956x680	S42-045
2	956x447	S42-044
3	2000x230	S42-163
4	964x73	S42-245
5	350x78	S42-1518
6	1872x886	ZZ1-504
7	1880x25	ZZ1-709