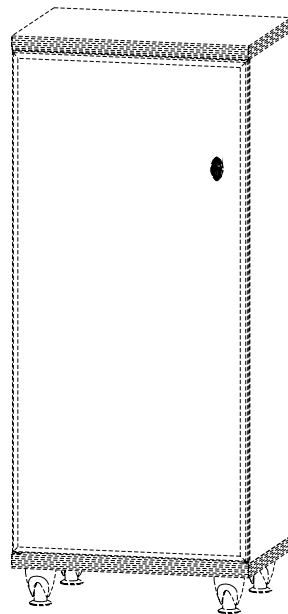
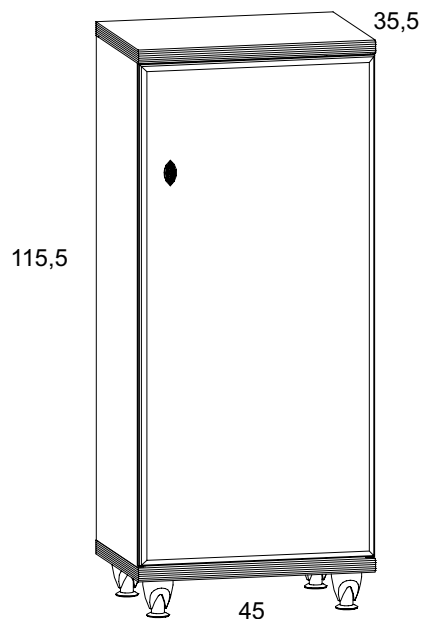


INSTRUKCJA MONTAŻU
FITTING-UP INSTRUCTION
AUFBAUANLEITUNG



SYSTEM BRW
 md/10/4.5

Producent:
BRW spółka z o.o.
 UL. WOJSKA POLSKIEGO 3
 39-300 MIELEC



115,5x45x35,5 /cm/

INFORMACJA!

Szanowny Kliencie, gdyby w zestawie paczek brakowało jakiegoś elementu, należy zaznaczyć krzyżykiem jego rysunek na instrukcji montażu (zestawienie paczek) i odesłać ją do nas.

INFORMATION!

Dear customer, if there is any element missing, you should mark it with cross in the fitting-up instruction (packages set) and send it back to us.

HINWEISS!

Sehr geehrter Kunde, soll während der Montage ein oder mehrere der dann Möbelteile fehlen bzw. beschädigt sein, soll die in dieser Anleitung angekreuzt und uns zurückgeschickt werden (Paketenzusammenfassung).

Wskazówka na temat pielęgnacji mebla.

Czyścić elementy wilgotną szmatką lub papierowym ręcznikiem.
 Nie używać chemicznych środków czystości!

Direction for the furniture cleaning:

Clean elements with the moist wiper or paper towel.
 Do not use any detergents!

Pflegehinweiss.

Nur mit feuchtem Lappen, bzw Papiertuch Ihre Möbel reinigen. Keine chemischen Waschmittel einsetzen!

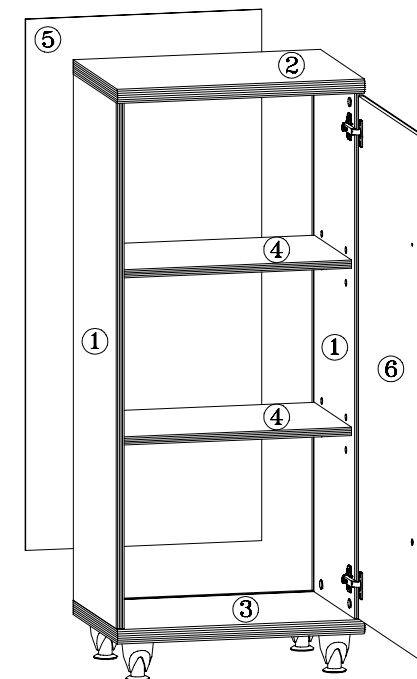
INSTRUKCJA MONTAŻU
FITTING-UP INSTRUCTION
AUFBAUANLEITUNG

SYSTEM BRW
 md/10/4.5



Paczki:/Packages:/Paketen:

Korpus /Body /Möbelkorps
 Fronty/Fronts/Möbelfronten
 Akcesoria/Accessories/Zubehör



Korpus /Body /Möbelkorps

--	--	--	--

Fronty/Fronts/Möbelfronten

--	--

Akcesoria/Accessories/Zubehör

Do montażu potrzebne są:
 You need for fitting-up:
 Zur Montage werden Sie brauchen:

5mm

Podczas montażu
postępować
zgodnie z instrukcją.

While assembling
follow
the instruction.

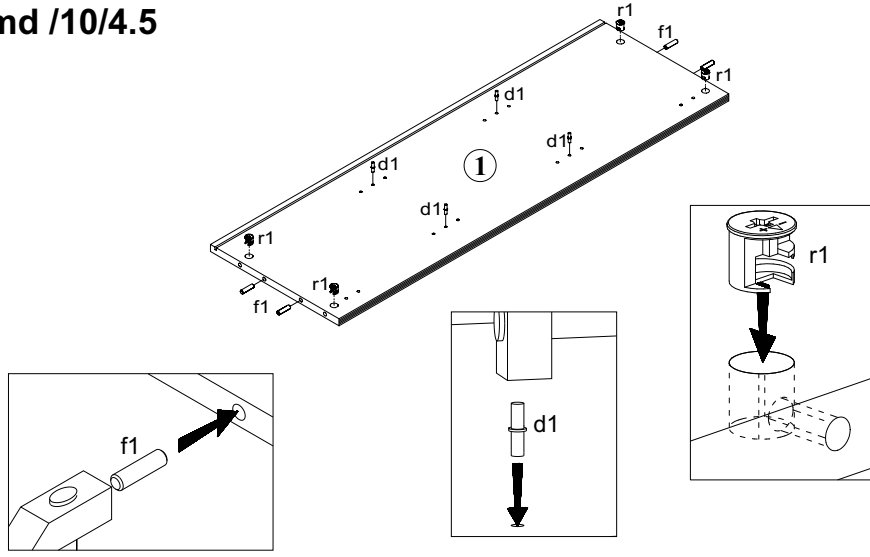
Montage laut
der Aufbauanleitung
durchführen.

Podczas montażu
postępować
zgodnie z instrukcją.

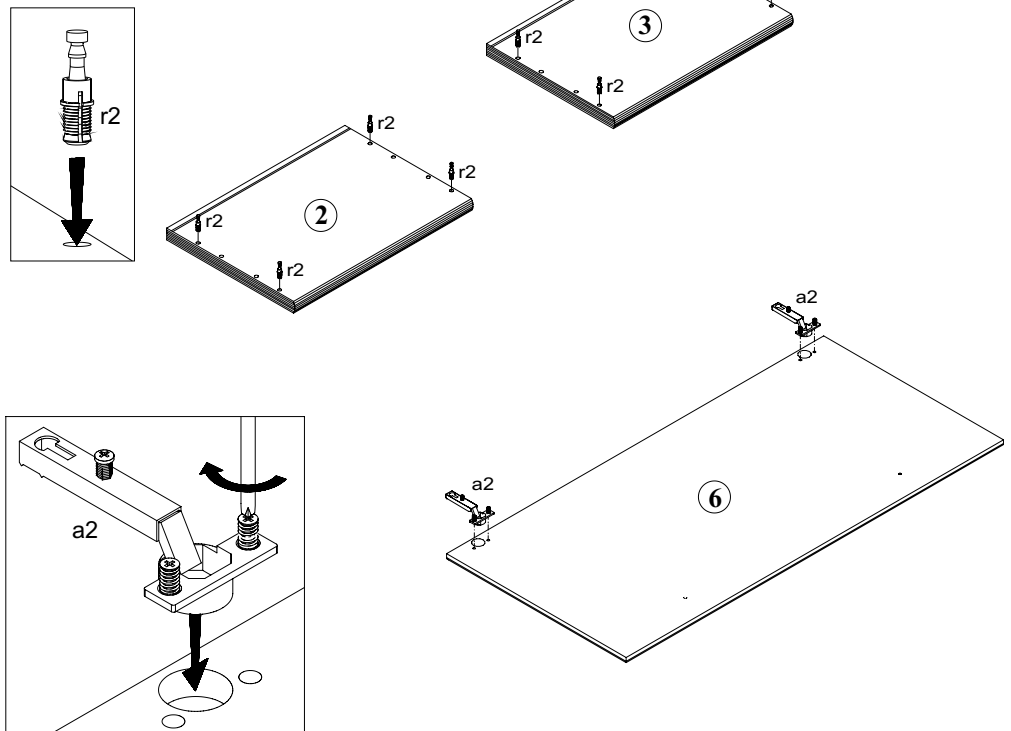
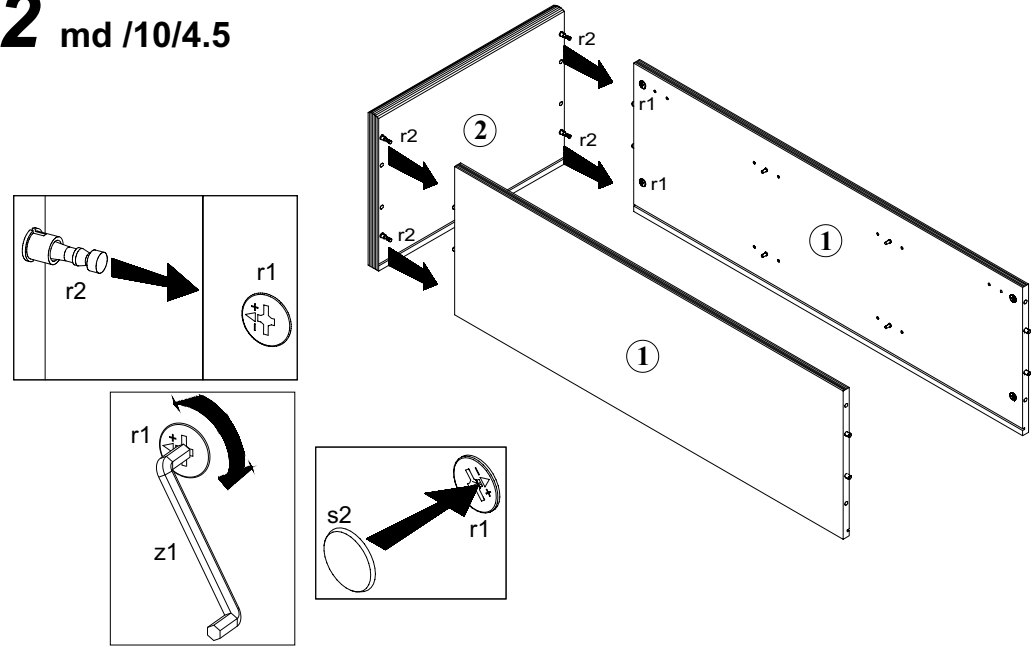
While assembling
follow
the instruction.

Montage laut
der Aufbauanleitung
durchführen.

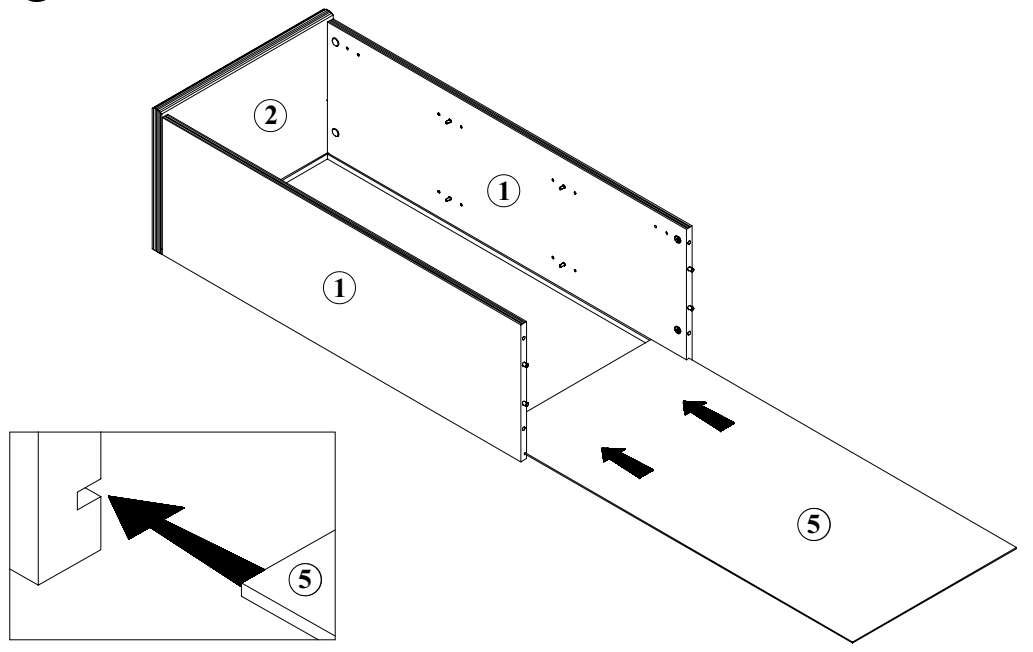
1 md /10/4.5



2 md /10/4.5



3 md /10/4.5



Podczas montażu
postępować
zgodnie z instrukcją.

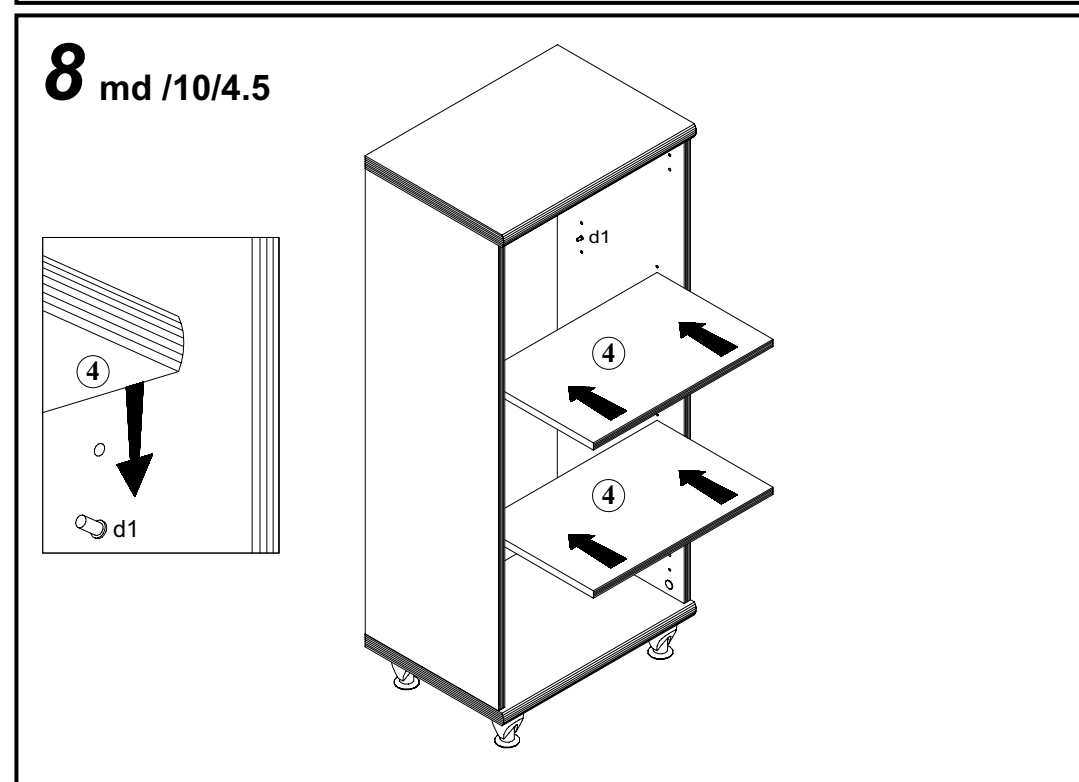
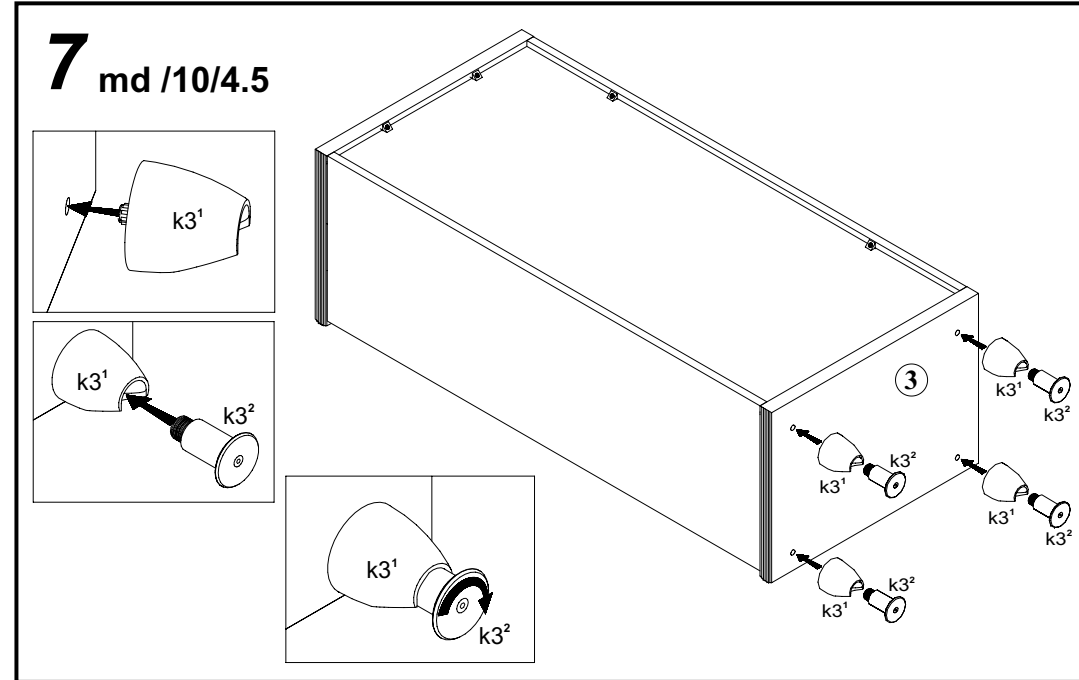
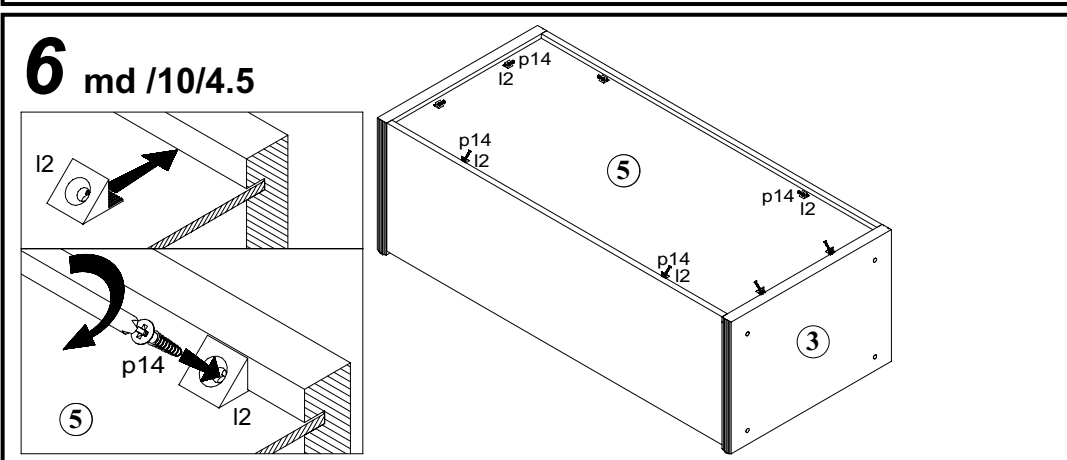
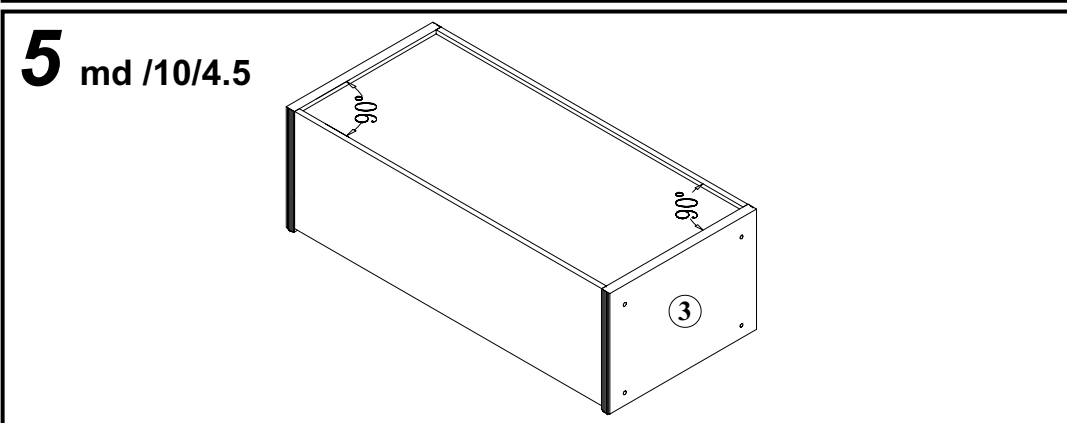
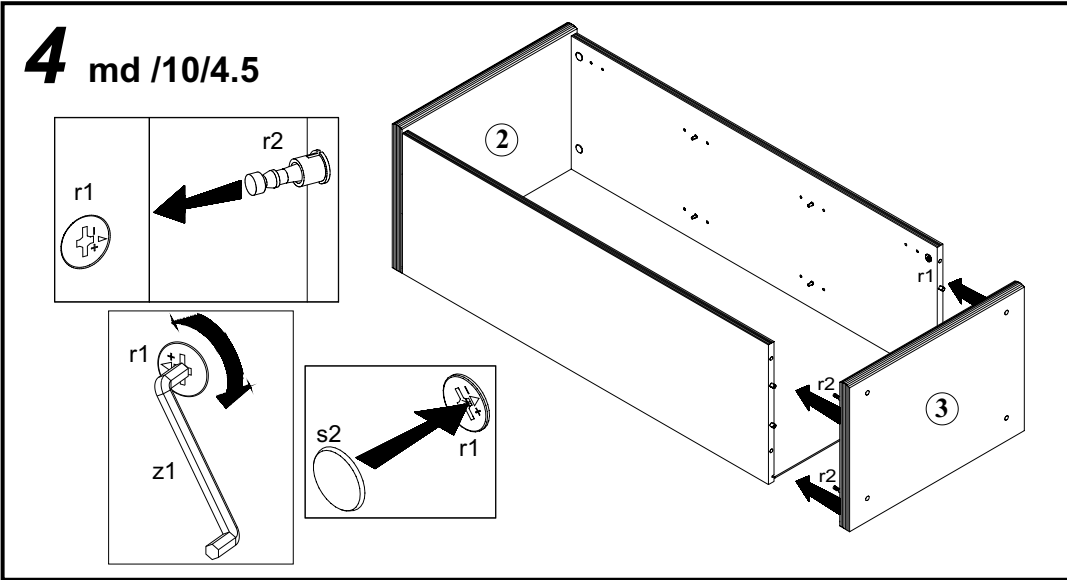
While assembling
follow
the instruction.

Montage laut
der Aufbauanleitung
durchführen.

Podczas montażu
postępować
zgodnie z instrukcją.

While assembling
follow
the instruction.

Montage laut
der Aufbauanleitung
durchführen.



Podczas montażu
postępować
zgodnie z instrukcją.

While assembling
follow
the instruction.

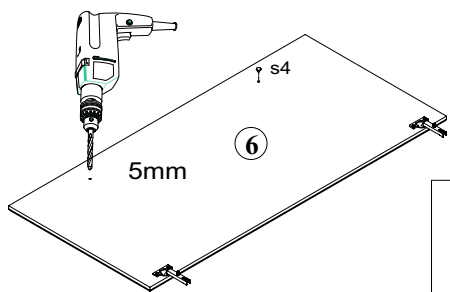
Montage laut
der Aufbauanleitung
durchführen.

Podczas montażu
postępować
zgodnie z instrukcją.

While assembling
follow
the instruction.

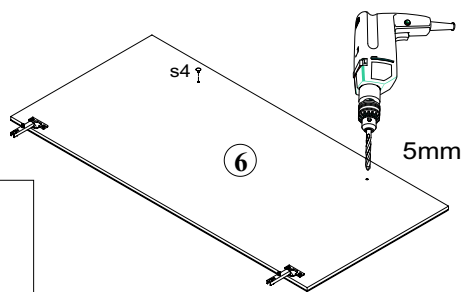
Montage laut
der Aufbauanleitung
durchführen.

9a md /10/4.5

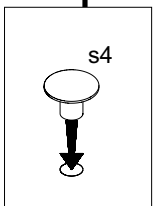


Front prawy
The right front
Der rechte geschranke

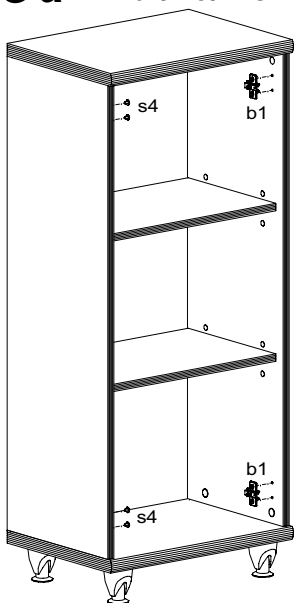
9b md /10/4.5



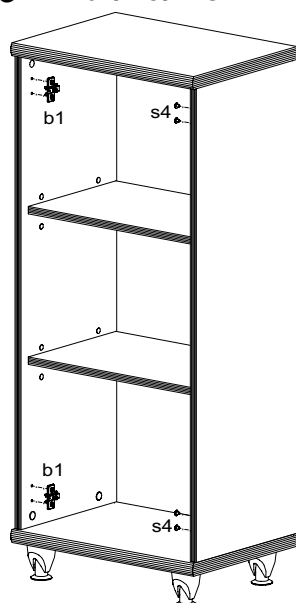
Front lewy
The left front
Der linke geschranke



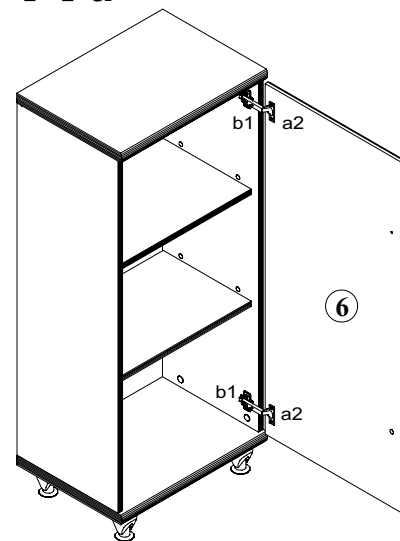
10a md /10/4.5



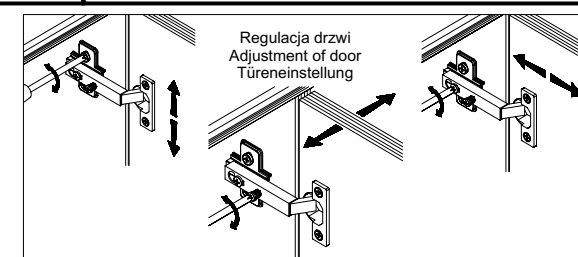
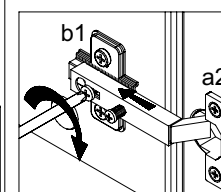
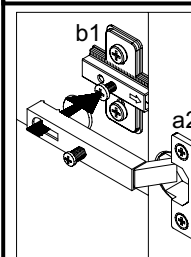
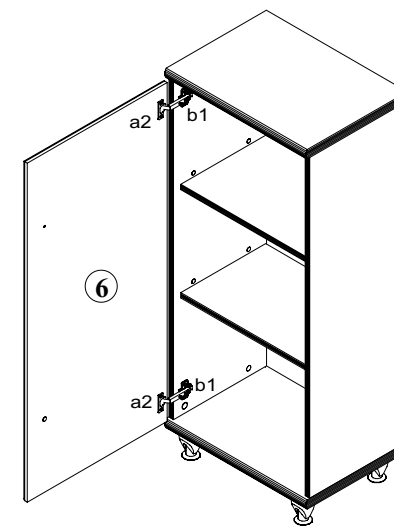
10b md /10/4.5



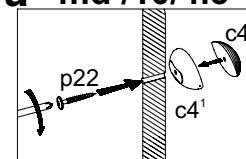
11a md /10/4.5



11b md /10/4.5



12a md /10/4.5



Symbol Elementu	WYMIARY	KODY	PACZKA
1	1026x339	SB1-145	Korpus
2	450x353	SB1-229	Korpus
3	450x353	SB1-230	Korpus
4	417x295	SB1-330	Korpus
5	1036x427	SB1-931	Front
6	1020x446	SB1-029	Front

