

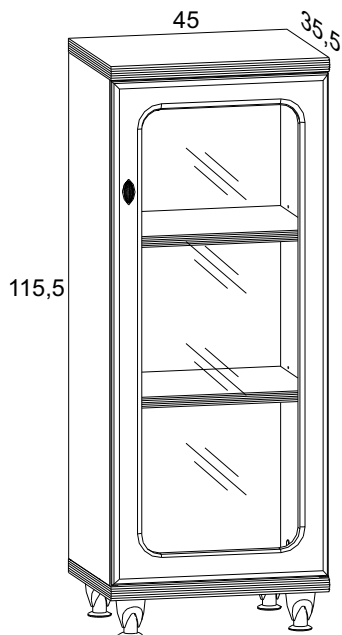
INSTRUKCJA MONTAŻU
FITTING-UP INSTRUCTION
AUFBAUANLEITUNG



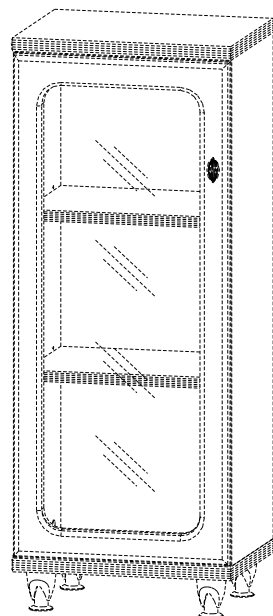
SYSTEM BRW

mw/10/4.5

Producent:
BRW spółka z o.o.
 UL. WOJSKA POLSKIEGO 3
 39-300 MIELEC



115,5x45x35,5/cm/



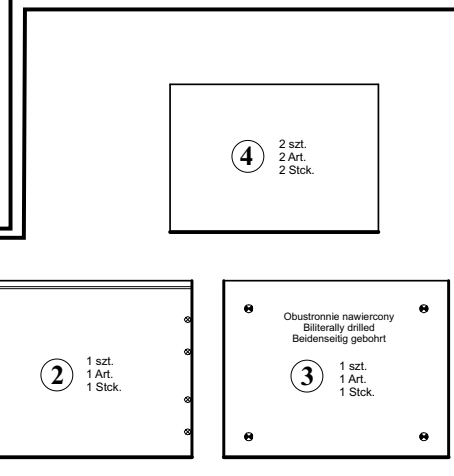
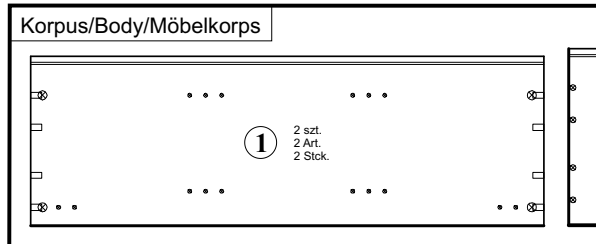
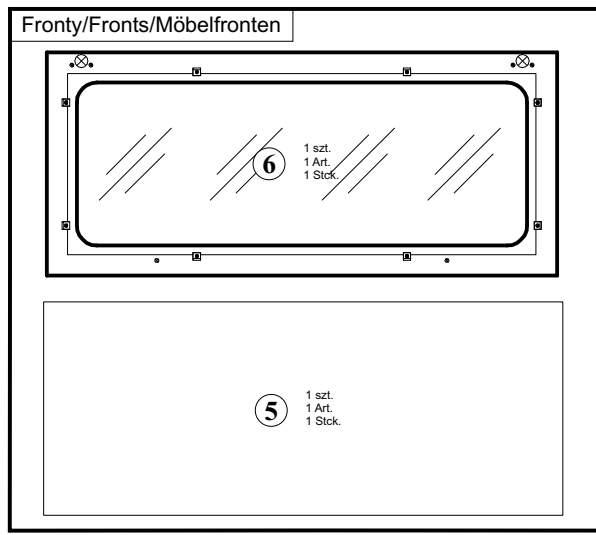
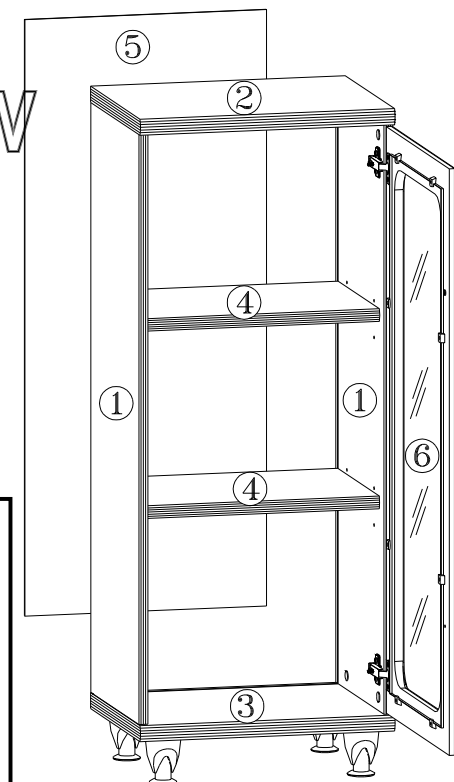
INSTRUKCJA MONTAŻU
FITTING-UP INSTRUCTION
AUFBAUANLEITUNG







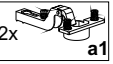


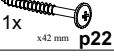





SYSTEM BRW

mw/10/4.5



Paczki/Packages/Paketen:
 Fronty/Fronts/Möbelfronten
 Korpus/Body/Möbelkorps
 Akcesoria/Accessories/Zubehör



Akcesoria Accessories Zubehör		2x		2x		1x		
1x  c4 ²	8x  d1 x17 mm	8x  f1 x30 mm	4x  k3 ¹	4x  k3 ²	8x  l2	2x  a1	2x  b1	1x  c4 ¹
1x  p22 x42 mm	8x  r1	8x  r2	5x  s4	8x  s2	1x  z1			



INFORMACJA!

Szanowny Kliencie, gdyby w zestawie paczek brakowało jakiegos elementu, należy zaznaczyć krzyżykiem jego rysunek na instrukcji montażu (zestawienie paczek) i odesłać ją do nas.

INFORMATION!

Dear customer, if there is any element missing, you should mark it with cross in the fitting-up instruction (packages set) and send it back to us.

HINWEISS!

Sehr geehrter Kunde, soll während der Montage ein oder mehrere der dann Möbelteile fehlen bzw. beschädigt sein, soll die in dieser Anleitung angekreuzt und uns zurückgeschickt werden (Paketenzusammenfassung).

Wskazówka na temat pielęgnacji mebla.

Czyścić elementy wilgotną szmatką lub papierowym ręcznikiem.
 Nie używać chemicznych środków czystości!

Direction for the furniture cleaning:

Clean elements with the moist wiper or paper towel.
 Do not use any detergents!

Pflegehinweis.

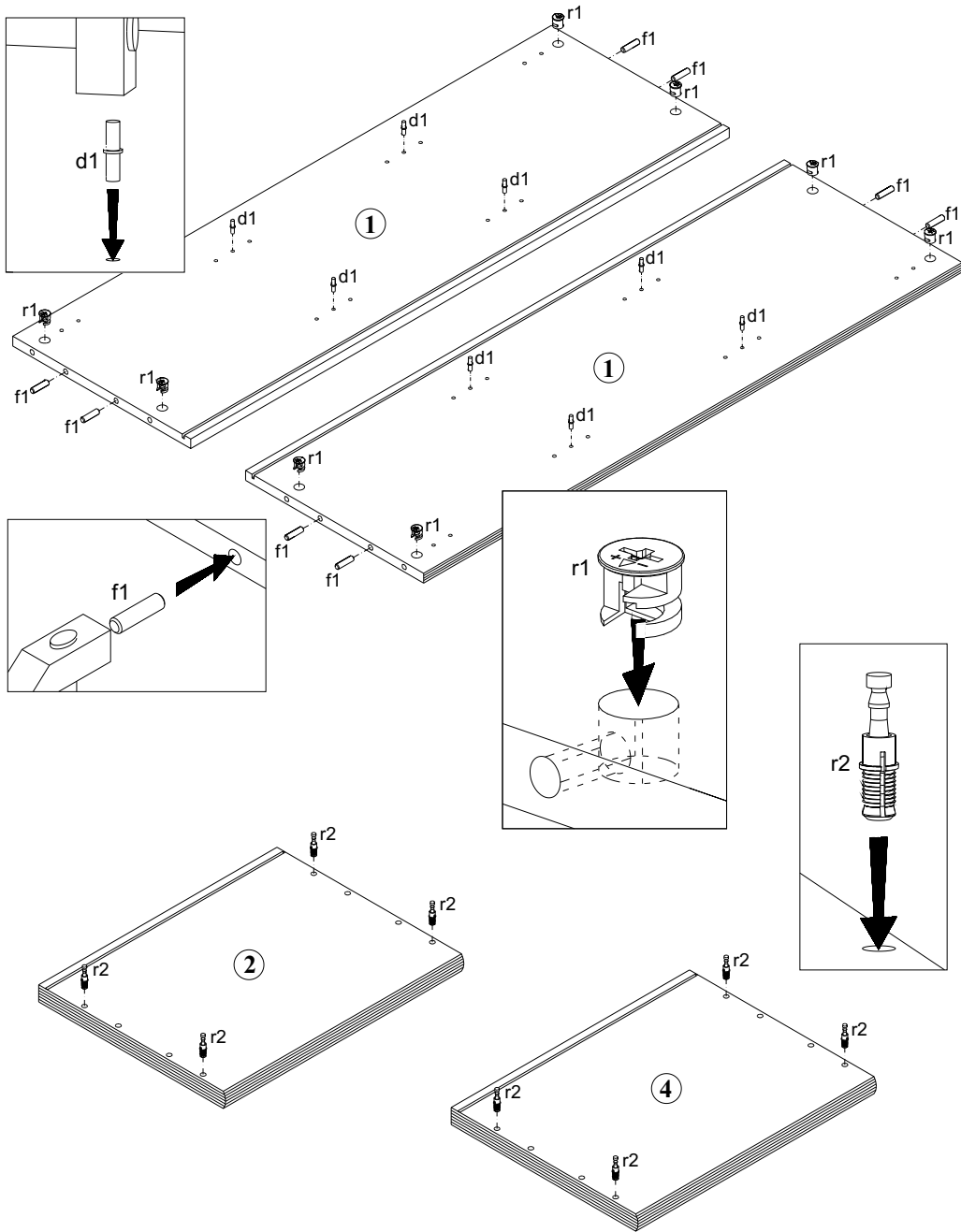
Nur mit feuchtem Lappen, bzw Papiertuch Ihre Möbel reinigen. Keine chemischen Waschmittel einsetzen!

Podczas montażu postępować zgodnie z instrukcją.

While assembling follow the instruction.

Montage laut der Aufbauanleitung durchführen.

1 mw/10/4.5

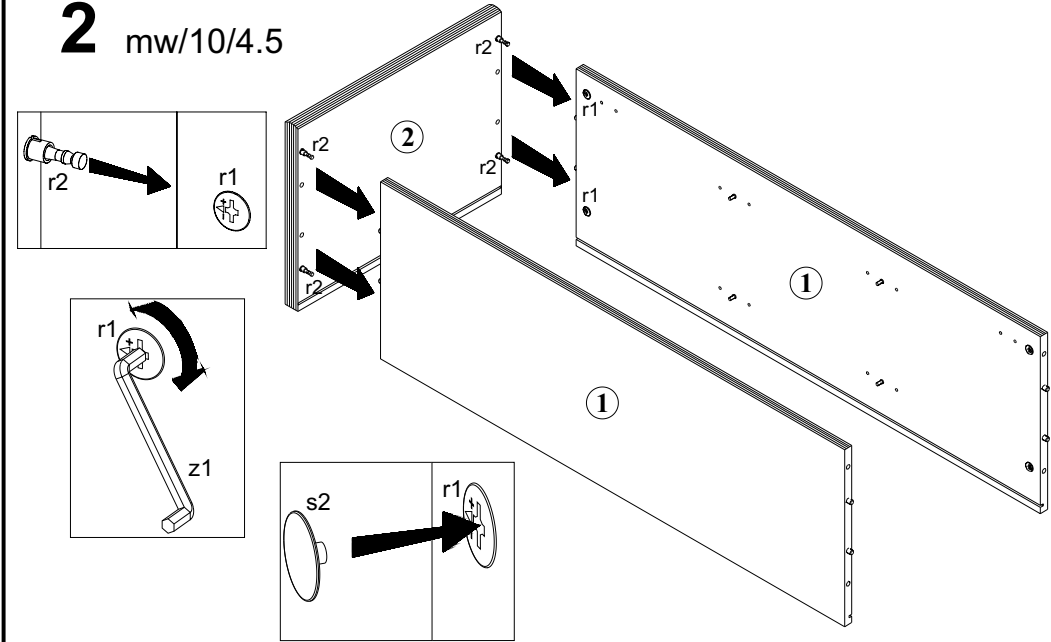


Podczas montażu postępować zgodnie z instrukcją.

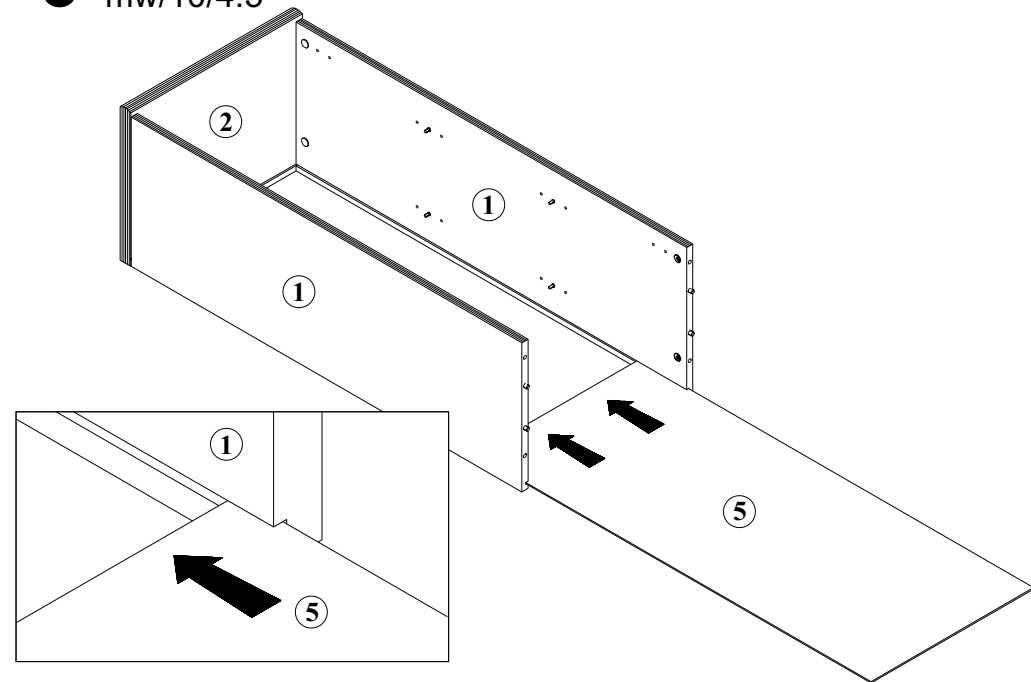
While assembling follow the instruction.

Montage laut der Aufbauanleitung durchführen.

2 mw/10/4.5



3 mw/10/4.5

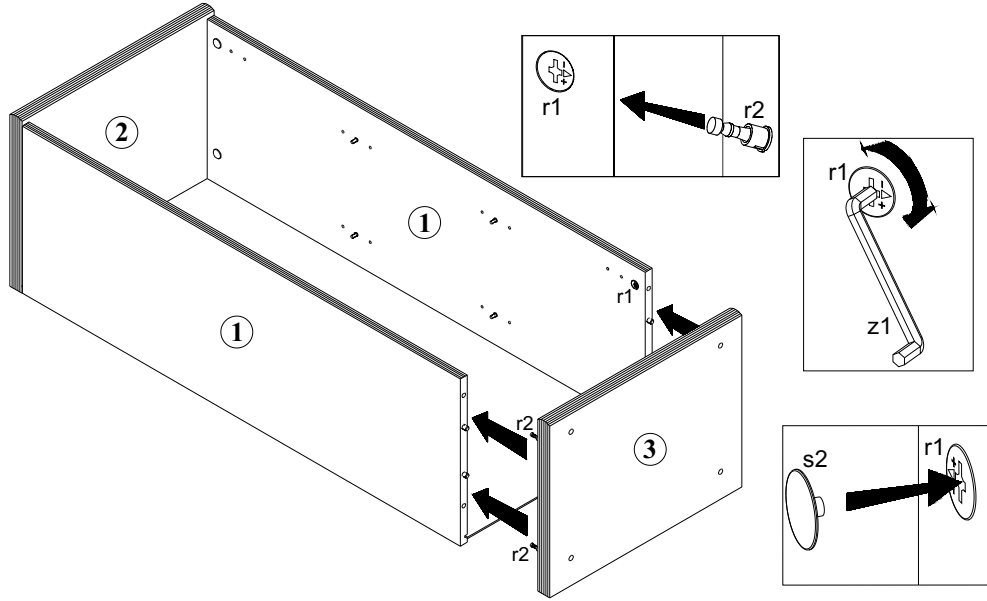


Podczas montażu
postępować
zgodnie z instrukcją.

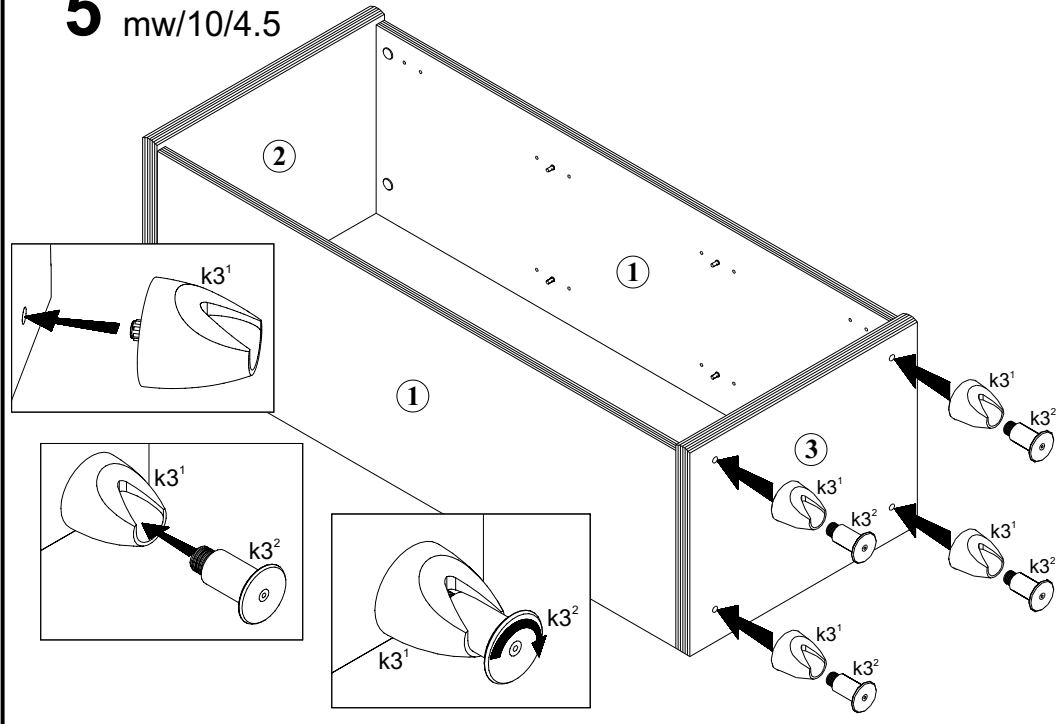
While assembling
follow
the instruction.

Montage laut
der Aufbauanleitung
durchführen.

4 mw/10/4.5



5 mw/10/4.5



5/8

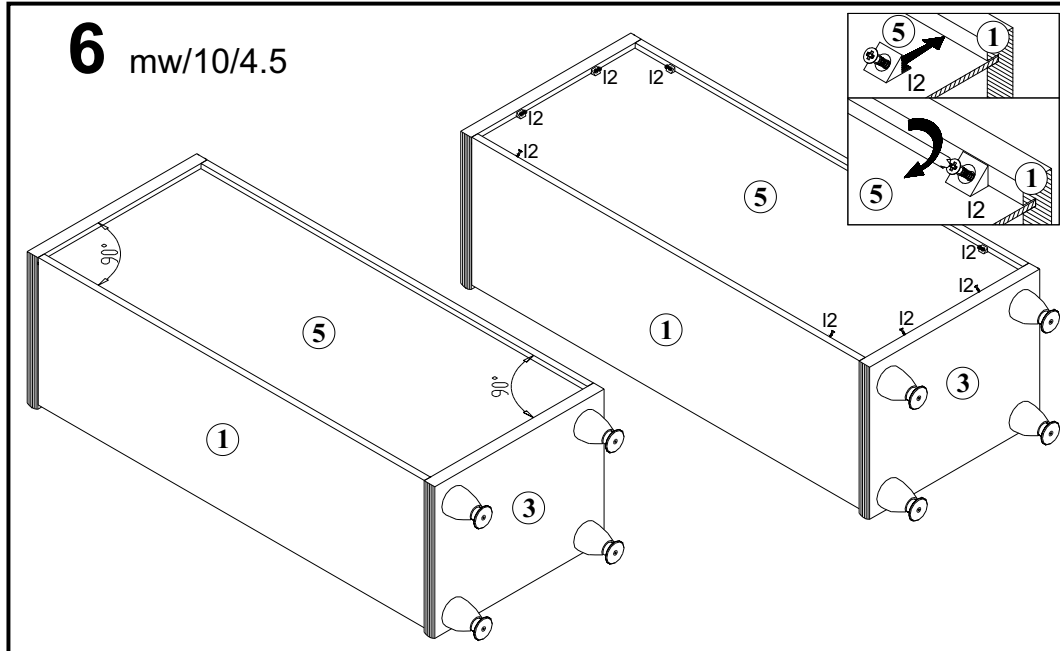
mw/10/4.5 - 18.09.2003

Podczas montażu
postępować
zgodnie z instrukcją.

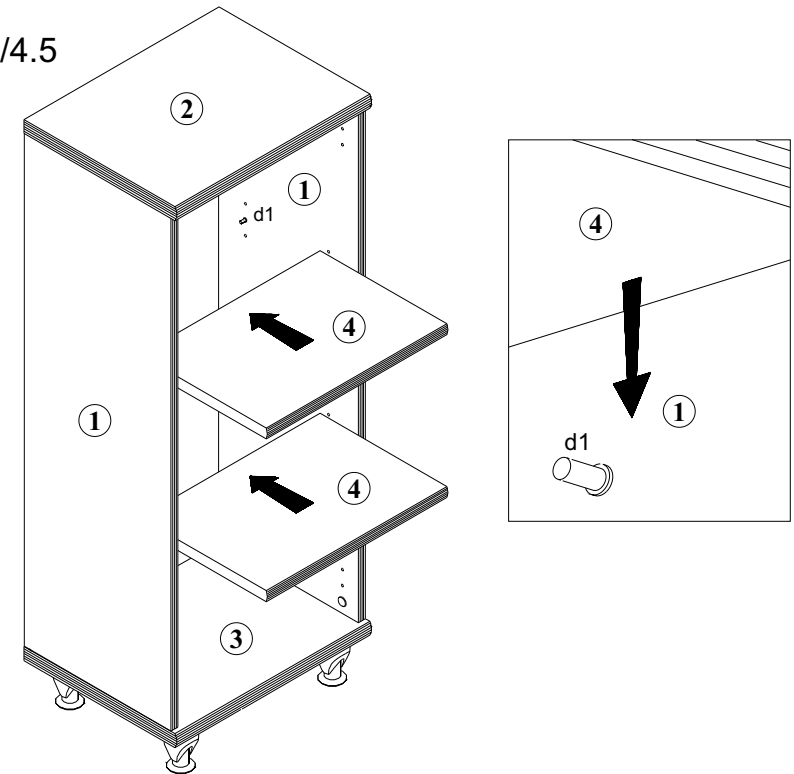
While assembling
follow
the instruction.

Montage laut
der Aufbauanleitung
durchführen.

6 mw/10/4.5



7 mw/10/4.5



6/8

mw/10/4.5 - 18.09.2003

Podczas montażu
postępować
zgodnie z instrukcją.

While assembling
follow
the instruction.

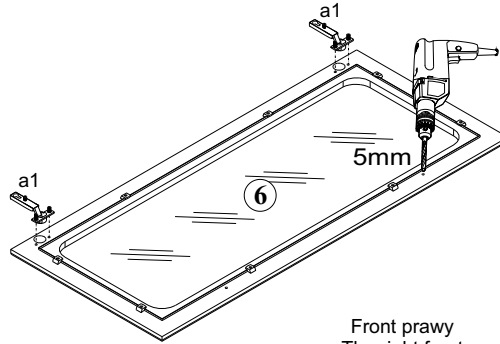
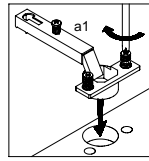
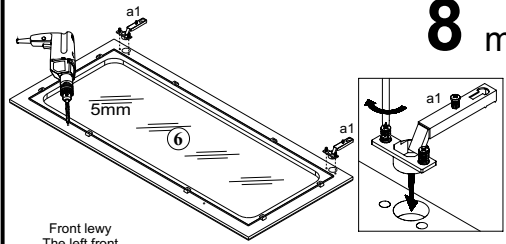
Montage laut
der Aufbauanleitung
durchführen.

Podczas montażu
postępować
zgodnie z instrukcją.

While assembling
follow
the instruction.

Montage laut
der Aufbauanleitung
durchführen.

8 mw/10/4.5

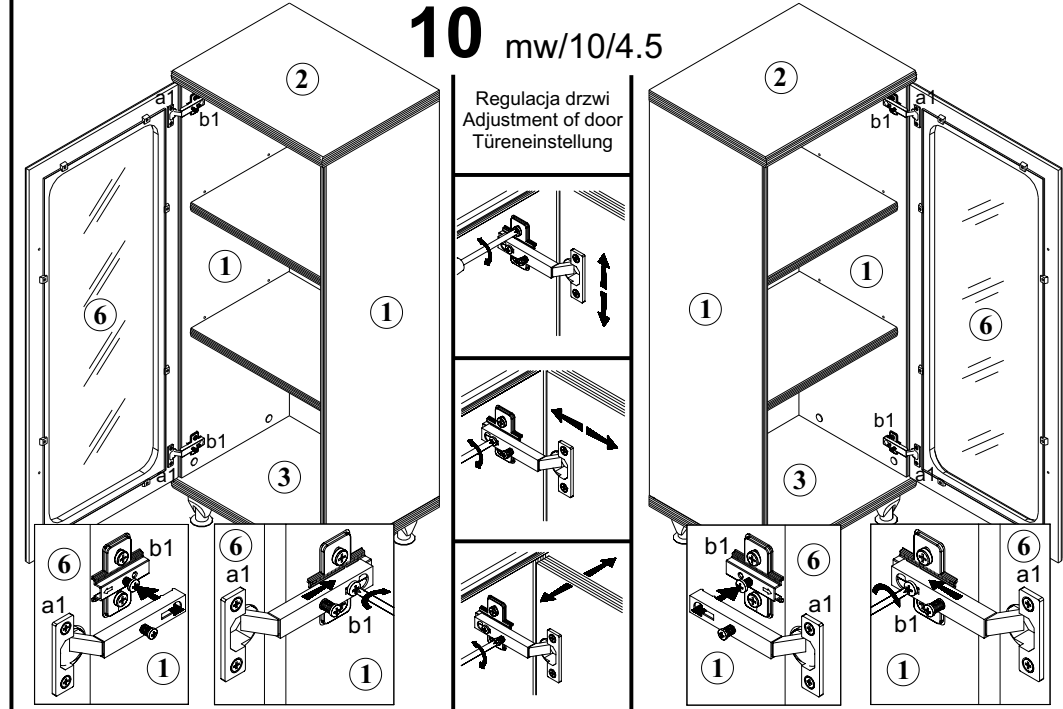


Front prawy
The right front
Der rechte geschränke

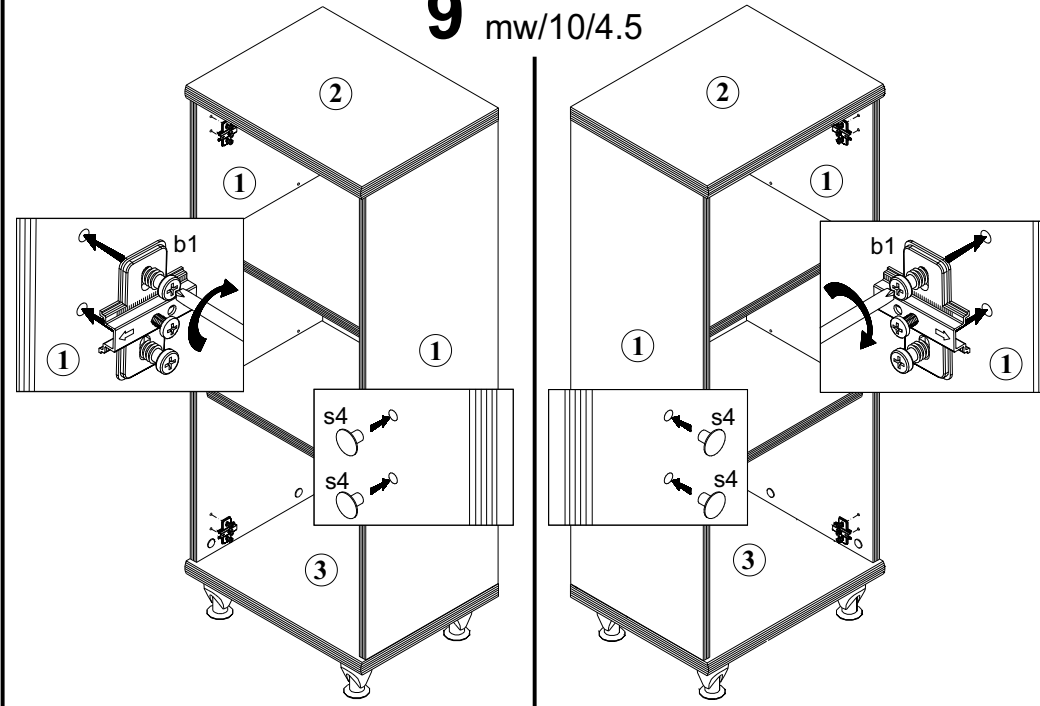
Front lewy
The left front
Der linke geschränke

Symbol Elementu	WYMIARY	KODY	PACZKA
1	1026x339	SB1-145	Korpus
2	450x353	SB1-229	Korpus
3	450x353	SB1-230	Korpus
4	417x295	SB1-330	Korpus
5	1036x427	SB1-931	Front
6	1020x446	SB1-032	Front
7	934x360x4	SB1-533	Front

10 mw/10/4.5



9 mw/10/4.5



11 mw/10/4.5

