
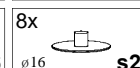
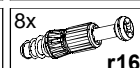
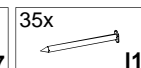
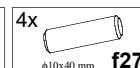
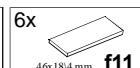
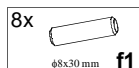
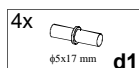


## KOLEJNOŚĆ MONTAŻU:

**Uwaga:** podczas montażu elementy należy układać na miękkim i czystym podłożu np.: ręcznik, koc. Nie montować mebla na dywanie, wykładzinie itp. *Nie stosowanie się do zaleceń producenta może spowodować zarysowanie powierzchni mebla.*

1. W otwory o średnicy 8 mm znajdujące się w krawędziach elementów wbić kołki **f1**.  
**Uwaga:** W przypadku stwierdzenia, że któryś z kołków wystaje z otworu na długość większą niż 10 mm, należy go dobić, wymienić lub skrócić, gdyż może on spowodować, przy składaniu, uszkodzenie boku. **Przypadki takie nie podlegają reklamacji!**
2. Do elementów **2,3** wkręcić trzpienie **r16**.
3. W odpowiednie otwory w bokach **1** zamocować mimośrodę **r1**.
4. Do boków **1** wbić podpórki **d1**.
5. Złożyć segment zgodnie z rysunkiem i połączyć złączem mimośrodowym **r1**, używając do tego celu kluczyka **z1**.
6. Złożony i ustawiony korpus segmentu ustawić tak, aby jego przekątne były równe i przybić ścianę tylną **6** na obwodzie gwoździkami **l1**.
7. Przymocować listwy **5** do boków **1** za pomocą elementów **f11** i kleju **y1**.
8. Do blatu dolnego **3** przymocować nogi **k47** przy użyciu kołków **f27** i kleju **y1**.

## ZESTAWIENIE AKCESORIÓW:



Szanowny Kliencie, w przypadku zgłaszania reklamacji, prosimy posługiwać się numerem kodu podanym w instrukcji montażu. Wszelkie uwagi i reklamacje należy zgłaszać do punktu zakupu mebla. Nie należy montować elementów, jeżeli zostaną zauważone wady lub uszkodzenia tych elementów. Powierznię mebli należy czyścić wilgotną szmatką lub papierowym ręcznikiem. **Nie używać chemicznych środków czystości!**

**BRW**  
Spółka z o.o.

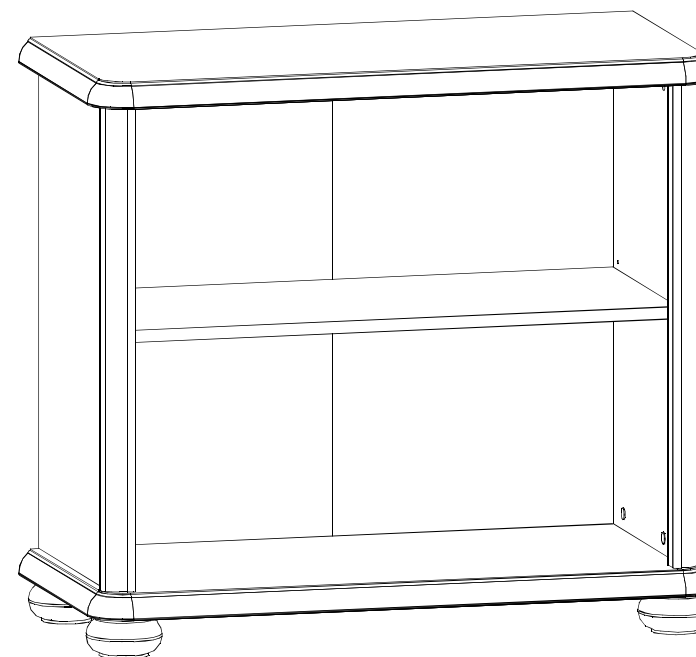
## Instrukcja montażu

### Natalia III

### Regał 100/90

#### WYMIARY GABARYTOWE:

SZEROKOŚĆ: 93,5 cm, WYSOKOŚĆ: 85 cm, GŁĘBOKOŚĆ: 44 cm



BRW Sp. z o. o. 39-300 MIELEC, ul. WOJSKA POLSKIEGO 3.

Symbol elementu	Wymiary	Kod
1	710x379	S41-138
2	935x436	S41-212
3	935x436	S41-210
4	839x364	S41-307
5	710x47	S41-551
6	752x863	S41-913

