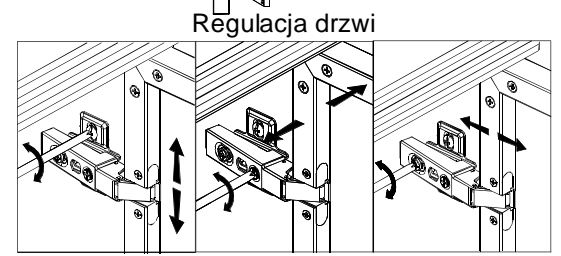
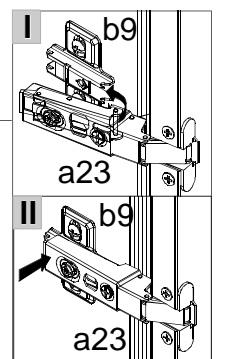
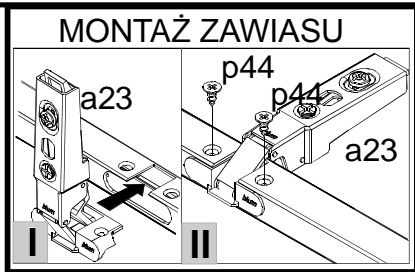


Symbol elementu	Wymiary	Kod
1	1884x370	S23-166
2	1884x370	S23-167
3	1000x370	S23-202
4	967x370	S23-301
5	958x365	S23-557
6	1894x993	S23-928
7	1896x496	S23-059



Podczas wykonywania tej czynności należy zwrócić szczególną uwagę, ponieważ zachodzi niebezpieczeństwo skażenia się, jak również uszkodzenia frontu!

Zestawienie akcesoriów

16x φ6,3x13 mm e2	16x φ6,0x13 mm e3	8x a23	8x b9	16x d12
4x φ6,5/φ10x5,2mm o27	4x φ4x20 mm p39	16x φ3,5x9,5 mm p44		