

## KOLEJNOŚĆ MONTAŻU:

**Uwaga:** podczas montażu elementy należy układać na miękkim i czystym podłożu np.: ręcznik, koc. Nie montować mebla na dywanie, wykładzinie itp. *Nie stosowanie się do zaleceń producenta może spowodować zarysowanie powierzchni mebla.*

1. Zamontować zawieszki **g2** i wkręcić wkręty **e4**.
2. Zerwać warstwę zabezpieczającą z taśmy klejącej na uchwycie klinującym **d13**.
3. Do elementu **1** zamontować uchwyt klinujący **d13** i połączyć element **2** z elementem **1** dokręcając wkręt **j1**.
4. W miejscu zawieszenia półki wywiercić w ścianie otwory pod kołki rozporowe zgodnie z rysunkiem.
5. Wbić kołki **f35** i wkręcić wkręty **p75**.






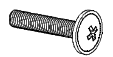

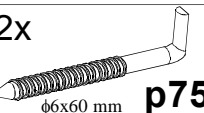
**Uwaga:** Mocowanie mebla do ściany może wykonać jedynie osoba kompetentna. Przed zamocowaniem mebla do ściany należy sprawdzić czy ściana nadaje się do mocowania do niej mebli.

Kołki **f35** są przeznaczone do zastosowania w ścianach z pełnych materiałów budowlanych: beton, cegła, kamień naturalny, pustak.

W przypadku ścian z innych materiałów, należy dobrać odpowiedni kołek, sprawdzić siłę i jakość zamocowania.

6. Zawiesić półkę na ścianie i wyregulować.

## ZESTAWIENIE AKCESORIÓW:

2x  <b>d13<sup>1</sup></b>	2x  <b>d13<sup>2</sup></b>	4x  φ5x11 mm <b>e4</b>	2x  φ10x50 mm <b>f35</b>
2x  <b>g2</b>	2x  M4x20 mm <b>j1</b>	2x  M4 <b>j79</b>	2x  φ6x60 mm <b>p75</b>

Szanowny Kliencie, w przypadku zgłaszania reklamacji, prosimy posługiwać się numerem kodu podanym w instrukcji montażu. Wszelkie uwagi i reklamacje należy zgłaszać do punktu zakupu mebla. Nie należy montować elementów, jeżeli zostaną zauważone wady lub uszkodzenia tych elementów. Powierznię mebli należy czyścić wilgotną szmatką lub papierowym ręcznikiem. **Nie używać chemicznych środków czystości!**

  
BLACK RED WHITE

## Instrukcja montażu


# re\_set

# apszz\_2\_10

### WYMIARY GABARYTOWE:

SZEROKOŚĆ: 100 cm, WYSOKOŚĆ: 17,5 cm, GŁĘBOKOŚĆ: 26,5 cm

**Maksymalne obciążenie do 10 kg**



BLACK RED WHITE S.A. ul. KRZESZOWSKA 63, 23-400 BIŁGORAJ  
e-mail: brw@brw.com.pl, <http://www.brw.com.pl>

Symbol elementu	Wymiary	Kod
1	1000x175	S23-433
2	880x232	S23-568

