

KOLEJNOŚĆ MONTAŻU:

Uwaga: podczas montażu elementy należy układać na miękkim i czystym podłożu np.: ręcznik, koc. Nie montować mebla na dywanie, wykładzinie itp. *Nie stosowanie się do zaleceń producenta może spowodować zarysowanie powierzchni mebla.*

1. Zamontować zawieszki **g2** i wkręcić wkręty **e4**.
2. Zerwać warstwę zabezpieczającą z taśmy klejącej na uchwycie klinującym **d13**.
3. Do elementu **1** zamontować uchwyt klinujący **d13** i połączyć element **2** z elementem **1** dokręcając wkręt **j1**.
4. W miejscu zawieszenia półki wywiercić w ścianie otwory pod kołki rozporowe zgodnie z rysunkiem.
5. Wbić kołki **f35** i wkręcić wkręty **p75**.






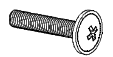

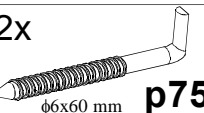
Uwaga: Mocowanie mebla do ściany może wykonać jedynie osoba kompetentna. Przed zamocowaniem mebla do ściany należy sprawdzić czy ściana nadaje się do mocowania do niej mebli.

Kołki **f35** są przeznaczone do zastosowania w ścianach z pełnych materiałów budowlanych: beton, cegła, kamień naturalny, pustak.

W przypadku ścian z innych materiałów, należy dobrać odpowiedni kołek, sprawdzić siłę i jakość zamocowania.

6. Zawiesić półkę na ścianie i wyregulować.

ZESTAWIENIE AKCESORIÓW:

2x  d13¹	2x  d13²	4x  $\phi 5 \times 11$ mm e4	2x  $\phi 10 \times 50$ mm f35
2x  g2	2x  M4x20 mm j1	2x  M4 j79	2x  $\phi 6 \times 60$ mm p75

Szanowny Kliencie, w przypadku zgłaszania reklamacji, prosimy posługiwać się numerem kodu podanym w instrukcji montażu. Wszelkie uwagi i reklamacje należy zgłaszać do punktu zakupu mebla. Nie należy montować elementów, jeżeli zostaną zauważone wady lub uszkodzenia tych elementów. Powierznię mebli należy czyścić wilgotną szmatką lub papierowym ręcznikiem. **Nie używać chemicznych środków czystości!**



Instrukcja montażu

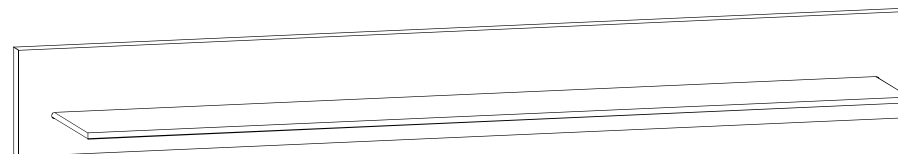
re_set

apz_2_15

WYMIARY GABARYTOWE:

SZEROKOŚĆ: 150 cm, WYSOKOŚĆ: 17,5 cm, GŁĘBOKOŚĆ: 26,5 cm

Maksymalne obciążenie do 10 kg



BLACK RED WHITE S.A. ul. KRZESZOWSKA 63, 23-400 BIŁGORAJ
e-mail: brw@brw.com.pl, <http://www.brw.com.pl>

Symbol elementu	Wymiary	Kod
1	1500x175	S23-434
2	1380x232	S23-346

