










KOLEJNOŚĆ MONTAŻU:

Uwaga: podczas montażu elementy należy układać na miękkim i czystym podłożu np.: ręcznik, koc. Nie montować mebla na dywanie, wykładzinie itp. **Nie stosowanie się do zaleceń producenta może spowodować zarysowanie powierzchni mebla.**

1. W otwory o średnicy 8 mm znajdujące się w krawędziach elementów wcisnąć klej **y1** a następnie wbić kołki **f1**. **Uwaga:** W przypadku stwierdzenia, że któryś z kołków wystaje z otworu na długość większą niż 10 mm, należy go dobić, wymienić lub skrócić, gdyż może on spowodować, przy składaniu, uszkodzenie boku. **Przypadki takie nie podlegają reklamacji!**
2. Do wieńca dolnego **1** przykręcić nóżki:
 - z przodu segmentu **k36¹** natomiast z tyłu segmentu **k36²** wkrętami **e31**.
 - na środku segmentu **k38¹** wkrętem **e2**. Do elementu **k38¹** przykręcić element **k38²** i wyregulować segment.
3. Do otworów w elementach **1,2** wcisnąć klej **y1** i złożyć segment zgodnie z rysunkiem.
4. Ułożyć korpus segmentu frontem do dołu na równej powierzchni, ustawiając go tak, aby jego przekątne były równe.
5. Przybić ścianę tylną **4** na obwodzie gwoździkami **l1**.

Segment pozostawić do wyschnięcia kleju!

ZESTAWIENIE AKCESORIÓW:

1x  φ6,3x13 mm e2	16x  φ6x22 mm e31	20x  φ8x30 mm f1	2x  k36¹	2x  k36²
1x  k38¹	1x  k38²	25x  l1	1x  y1	

Szanowny Kliencie, w przypadku zgłaszania reklamacji, prosimy posługiwać się numerem kodu podanym w instrukcji montażu. Wszelkie uwagi i reklamacje należy zgłaszać do punktu zakupu mebla. Nie należy montować elementów, jeżeli zostaną zauważone wady lub uszkodzenia tych elementów. Powierznię mebli należy czyścić wilgotną szmatką lub papierowym ręcznikiem. **Nie używać chemicznych środków czystości!**



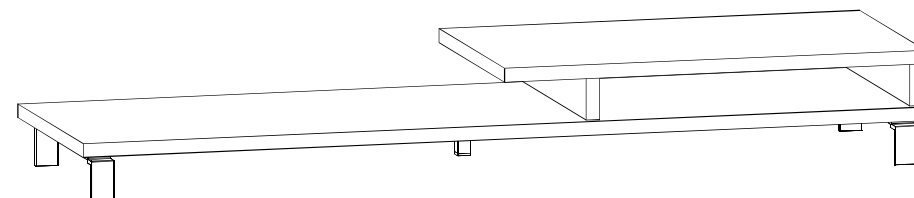
Instrukcja montażu

re_set

artv_3_20

WYMIARY GABARYTOWE:

SZEROKOŚĆ: 200 cm, WYSOKOŚĆ: 26,5 cm, GŁĘBOKOŚĆ: 58,5 cm



BLACK RED WHITE S.A. ul. KRZESZOWSKA 63, 23-400 BIŁGORAJ
e-mail: brw@brw.com.pl, <http://www.brw.com.pl>

Symbol elementu	Wymiary	Kod
1	2000x580	S23-250
2	1000x580	S23-251
3	100x560	S23-189
4	140x780	S23-953

