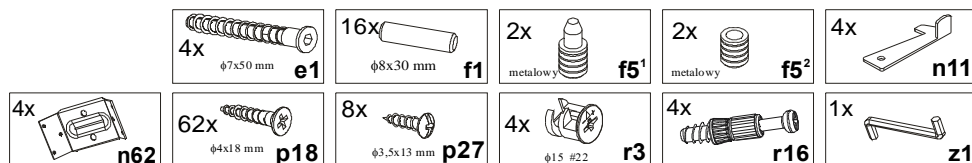


KOLEJNOŚĆ MONTAŻU:

Uwaga: podczas montażu elementy należy układać na miękkim i czystym podłożu np.: ręcznik, koc. Nie montować mebla na dywanie, wykładzinie itp. *Nie stosowanie się do zaleceń producenta może spowodować zarysowanie powierzchni mebla.*

1. W otwory o średnicy 8 mm znajdujące się w krawędziach elementów wbić kołki **f1** (Otwory na trzpień złącza mimośrodowego pozostawić wolne). **Uwaga:** W przypadku stwierdzenia, że któryś z kołków wystaje z otworu na długość większą niż 10 mm, należy go dobić, wymienić lub skrócić, gdyż może on spowodować, przy składaniu, uszkodzenie boku, **PRZYPADKI TAKIE NIE PODLEGAJĄ REKLAMACJI!**
2. W odpowiednie otwory listw **5** wbić mufę **r6** i wkręcić trzpień **r4**.
3. Do cokołu **6** przykręcić prowadnicę **10** wkrętami **p18**.
4. W cokoły **4** wbić łącznik do blatów **f5²** natomiast we wkład **3** łącznik **f5¹**.
5. Do blatów **1,2** oraz wkładu **3** w odpowiednie otwory przykręcić zaczep hakowy **n11**.
6. Złożyć segment zgodnie z rysunkiem i połączyć złączem mimośrodowym **r3**, oraz wkrętem typu konfirmat **e8** używając do tego celu kluczyka **z1**.
7. Przykręcić blaty **1,2** do prowadnic **10** wkrętami **p18**.
8. Zablokować blaty zaczepem hakowym **n11**.

ZESTAWIENIE AKCESORIÓW:



Szanowny Kliencie, w przypadku zgłaszania reklamacji, prosimy posługiwać się numerem kodu podanym w instrukcji montażu. Wszelkie uwagi i reklamacje należy zgłaszać do punktu zakupu mebla. Nie należy montować elementów, jeżeli zostaną zauważone wady lub uszkodzenia tych elementów. Powierznię mebli należy czyścić wilgotną szmatką lub papierowym ręcznikiem. **Nie używać chemicznych środków czystości!**

BRW
Spółka z o.o.

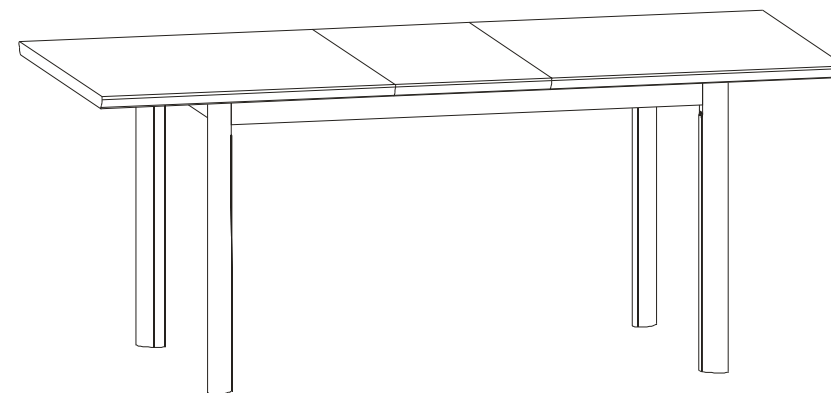
SYRIUSZ

Instrukcja montażu

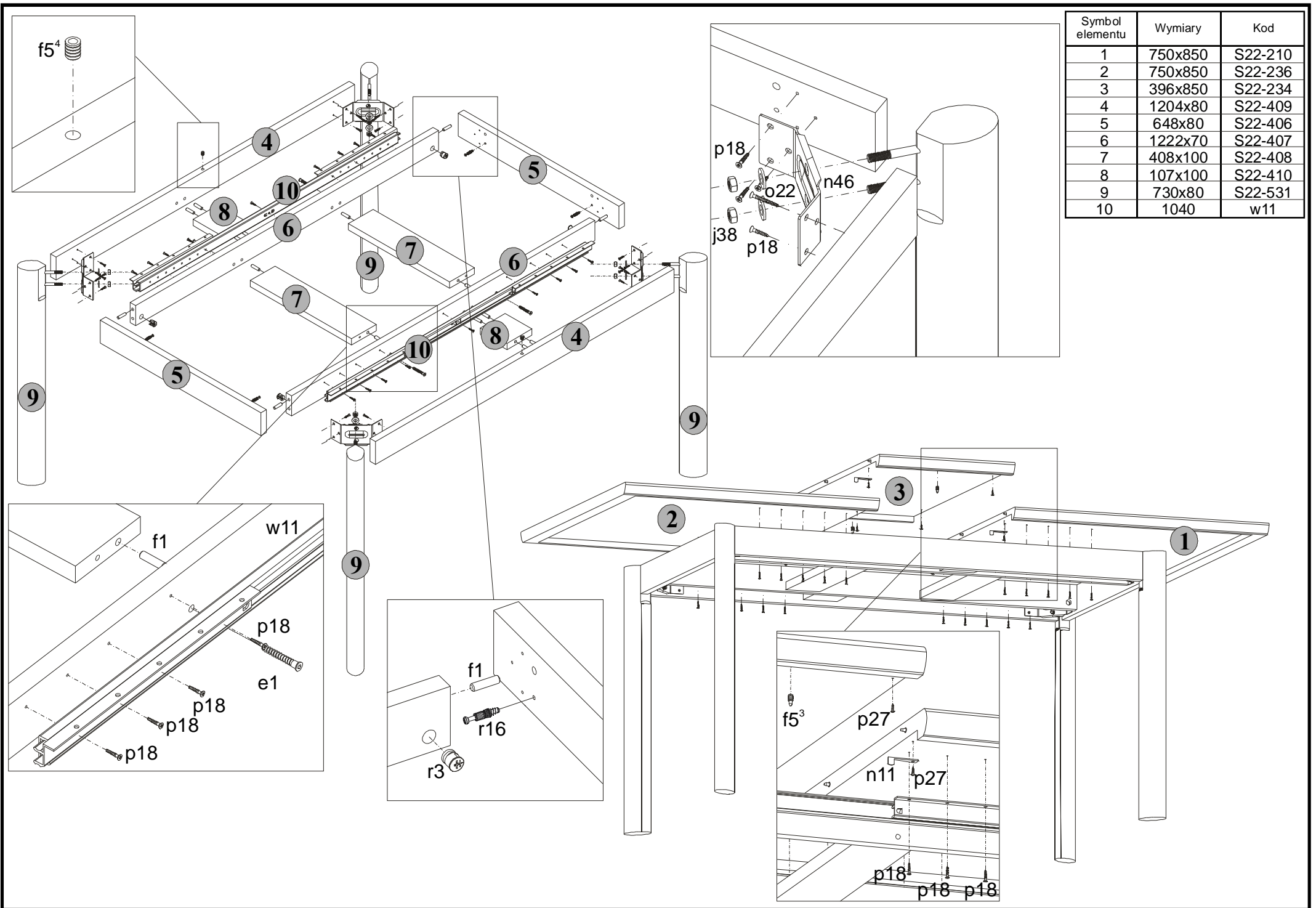
xsto 150

WYMIARY GABARYTOWE:

SZEROKOŚĆ: 85cm; WYSOKOŚĆ: 76cm; DŁUGOŚĆ: 150/190cm



BRW Sp. z o. o. 39-300 MIELEC, ul. WOJSKA POLSKIEGO 3.



Symbol elementu	Wymiary	Kod
1	750x850	S22-210
2	750x850	S22-236
3	396x850	S22-234
4	1204x80	S22-409
5	648x80	S22-406
6	1222x70	S22-407
7	408x100	S22-408
8	107x100	S22-410
9	730x80	S22-531
10	1040	w11