

**Uwaga!** Zaleca się montaż panelu przez osoby kompetentne; nieprawidłowy montaż grozi odpadnięciem panelu wraz z zawieszonymi szafkami.

**Informacje dotyczące właściwego montażu systemu ściennego**

1. Panel należy zamontować na ścianie przez osoby kompetentne; nieprawidłowy montaż grozi odpadnięciem panelu wraz z zawieszonymi szafkami.
2. Profile, które mają być przykręcone do ściany muszą być proste. Jeśli ściana jest wklęsła lub wypukła, przy montażu tych profili należy zastosować podkładki dystansowe.

## Kolejność montażu:

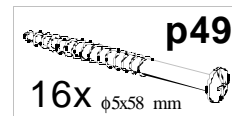
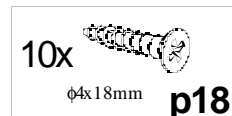
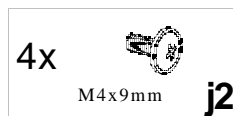
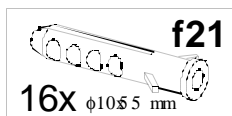
1. W miejscach zamontowania segmentu, przyłożyć listwę aluminiową **1**, zaznaczyć miejsca pod otwory i wywiercić otwory o średnicy 10 mm, w sposób pokazany na rysunku.
2. Wbić kołki rozporowe **f21**.
3. Przykręcić listwę aluminiową **1** za pomocą wkrętów **p49**.  
**Uwaga.** Należy zwrócić uwagę na właściwe wyziomowanie listwy.
4. Włożyć płytę **2** a następnie nałożyć, zaznaczyć, wywiercić i przykręcić listwę **3**.
5. Ułożyć płytę **4** na równej powierzchni wcisnąć element **5**.  
**Uwaga.** Należy zrobić dokładnie tak jak na rysunku.
6. Włożyć płytę **4** a następnie nałożyć, zaznaczyć, wywiercić i przykręcić listwę **3**.
7. Włożyć płytę **6** a następnie nałożyć, zaznaczyć, wywiercić i przykręcić listwę **7**.
8. W listwę **7** wsunąć element **8** i zablokować wkrętami **j2**.
9. Po zamontowaniu segmentu przykręcić listwy boczne **9** wkrętami **p18**.

\*Szanowny Kliencie, w przypadku zgłoszenia reklamacji, prosimy posługiwać się numerem kodu, podanym w instrukcji montażu. Wszelkie uwagi i reklamacje należy zgłaszać do punktu zakupu mebla.

**Uwaga!** Nie montować elementów, jeżeli zostaną zauważone wady lub uszkodzenia tych elementów.

\*Powierzchnie mebli należy czyścić wilgotną szmatką lub papierowym ręcznikiem. Nie używać chemicznych środków czystości!

### AKCESORIA



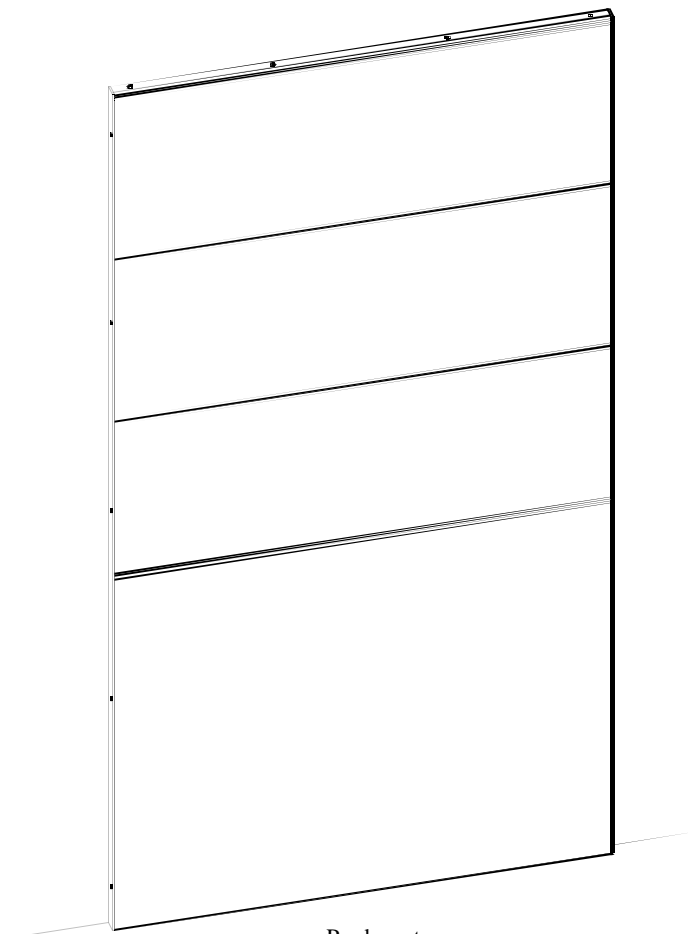
# “VIS-À-VIS”

## SEGMENT “vpn/20/10”

### Instrukcja montażu

Wymiary gabarytowe:

szerokość 101 cm, głębokość 3 cm, wysokość 199,5 cm



Producent:  
**BLACKREDWHITES.A.**  
UL. KRZESZOWSKA 63  
23-400 BILGORAJ

Symbol elementu	Wymiary	Kod
1	1002x22.5	VS1- 593
2	1002x835	VS1- 436
3	1002x44	VS1- 595
4	1002x740	VS1- 437
5	1002x14	VS1- 1594
6	1002x372	VS1- 438
7	1002x24	VS1- 599
8	1002x14	VS1- 1592
9	1992x30.5	VS1- 1596

