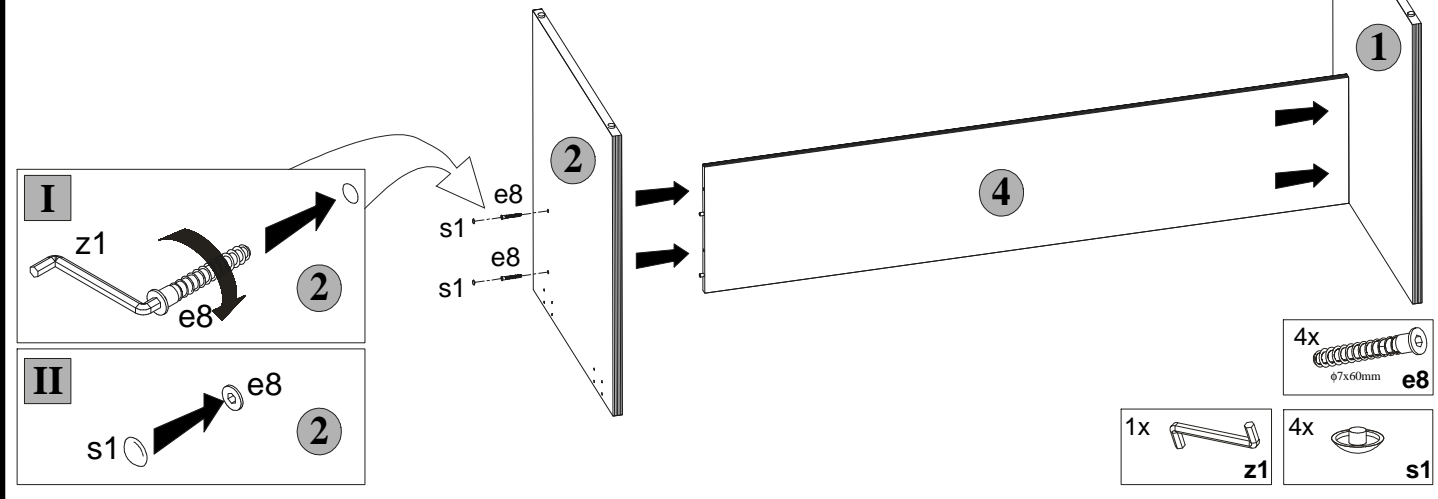


Podczas montażu
postępować
zgodnie z instrukcją.

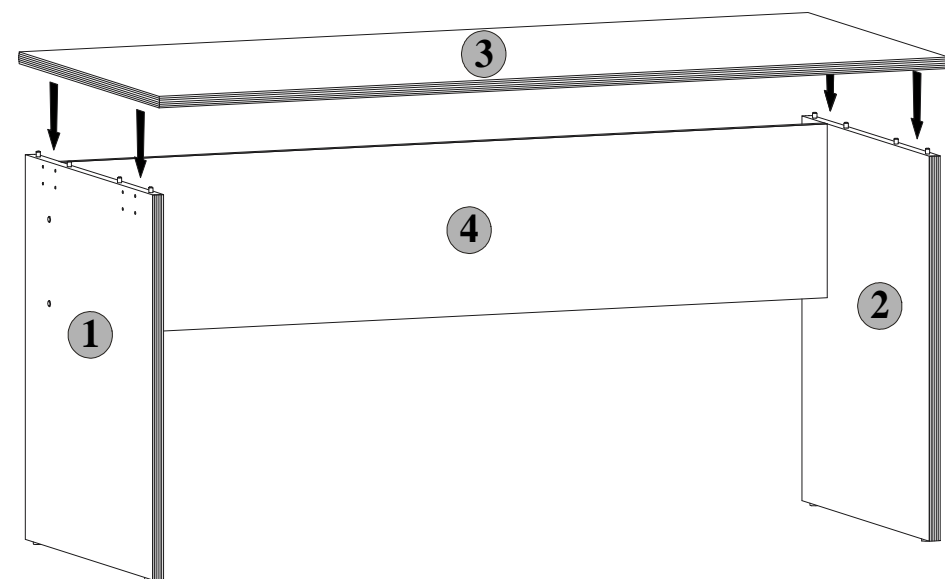
While assembling
follow
the instruction.

Montage laut
der Aufbauanleitung
durchführen.

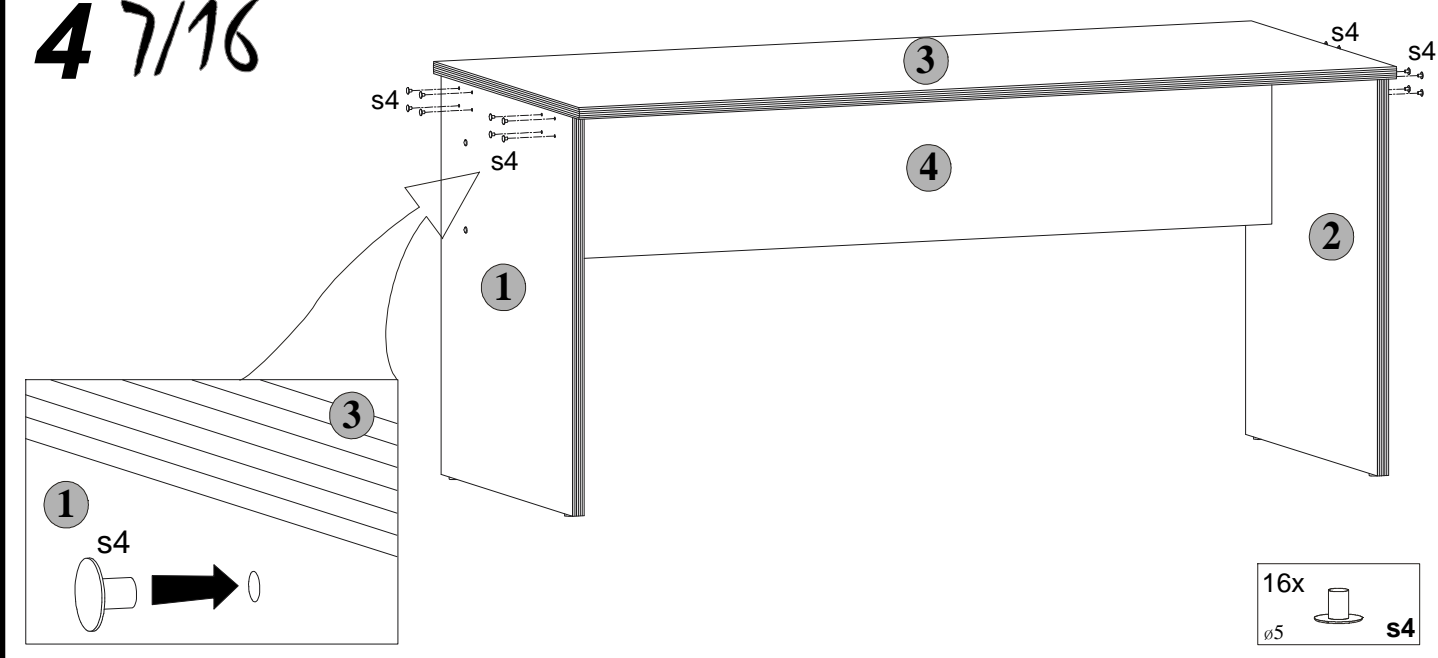
2 7/16



3 7/16




4 7/16




INSTRUKCJA MONTAŻU FITTING-UP INSTRUCTION AUFBAUANLEITUNG

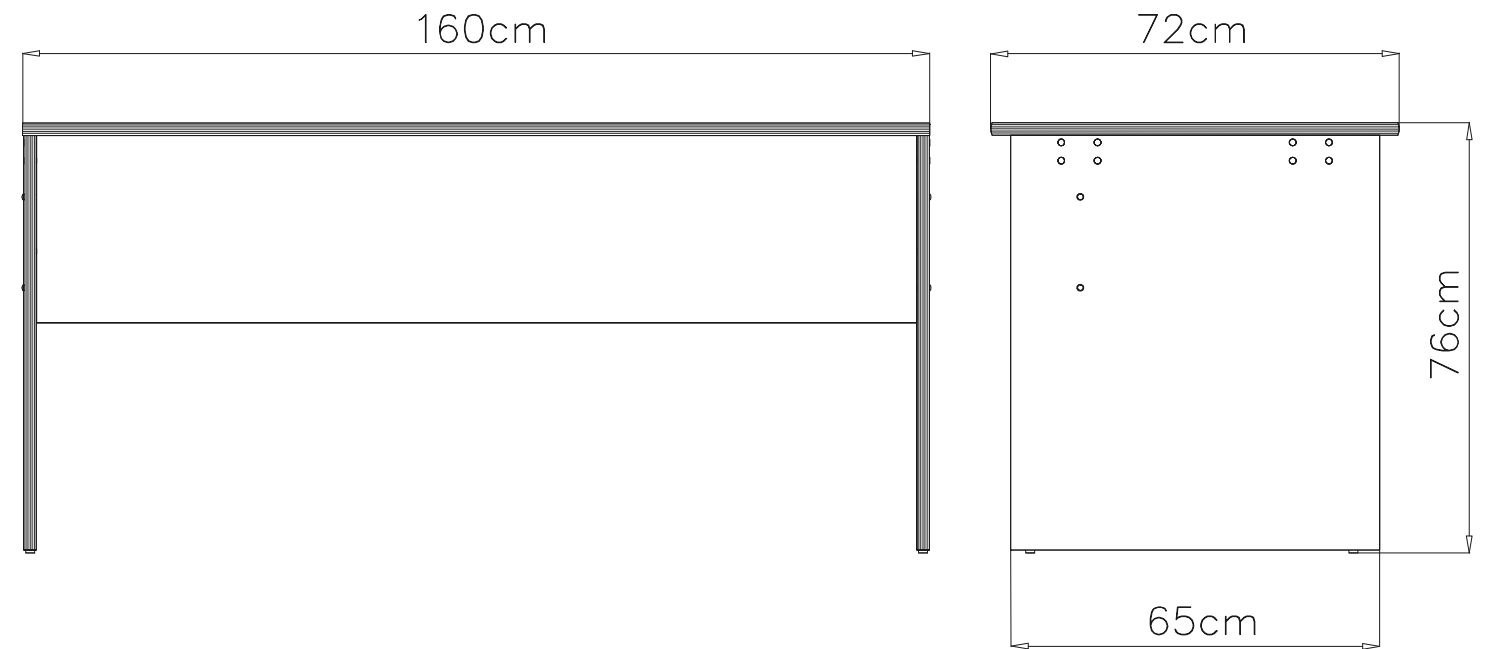
BIURKO 7/16 DESK 7/16 SCHREIBTISCH 7/16



Producent:
BLACK RED WHITE S.A.
UL. KRZESZOWSKA 63
23-400 BILGORAJ

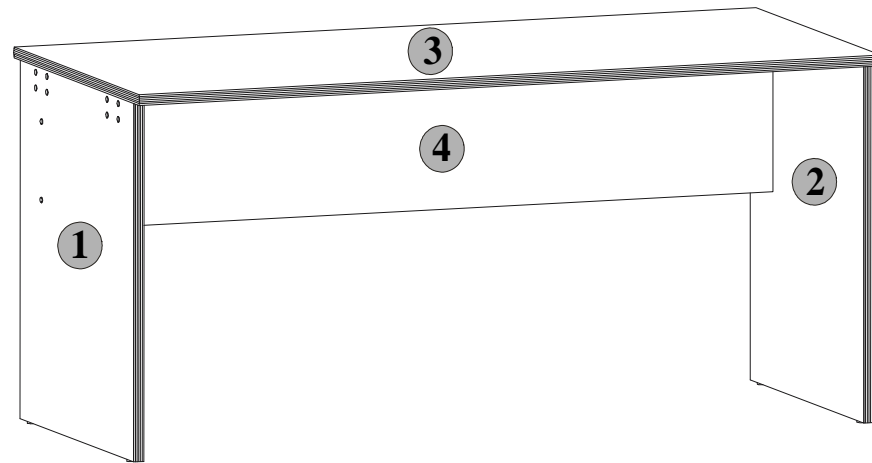


76 x 160 x 72 [cm]



**INSTRUKCJA MONTAZU
FITTING-UP INSTRUCTION
AUFBAUANLEITUNG**

**BIURKO 7/16
DESK 7/16
SCHREIBTISCH 7/16**



Paczka/Package/Paket - Korpus /Body /Möbelkorps
Paczka/Package/Paket - Akcesoria/Accessories/Zubehör

| Symbol elementu Element symbol Elementeszeichen | Wymiar y Measurements Ausmaß | Kod Code Kode |
|---|------------------------------------|---------------------|
| 1 | 731x650 | BX1- 126 |
| 2 | 731x650 | BX1- 127 |
| 3 | 1600x720 | BX1- 213 |
| 4 | 1552x330 | BX1- 327 |

Korpus /Body /Möbelkorps

1x 3

1x 4

1x 1
Obustronnie nawiercony
Bilaterally drilled
Beidseitig gebohrt

1x 2
Obustronnie nawiercony
Bilaterally drilled
Beidseitig gebohrt

Akcesoria
Accessories
Zubehör

12x $\phi 8 \times 30$ mm f1

4x k1

4x s1

16x $\phi 5$ s4

1x GLUE y1

1x z1

Do montażu potrzebne są:
You need for fitting-up:
Zur Montage werden Sie brauchen:

4x $\phi 7 \times 60$ mm e8

Podczas montażu
postępować
zgodnie z instrukcją.

While assembling
follow
the instruction.

Montage laut
der Aufbauanleitung
durchführen.

17/16

§1

max 10 mm

I

II

12x $\phi 8 \times 30$ mm f1

4x k1

1x GLUE y1