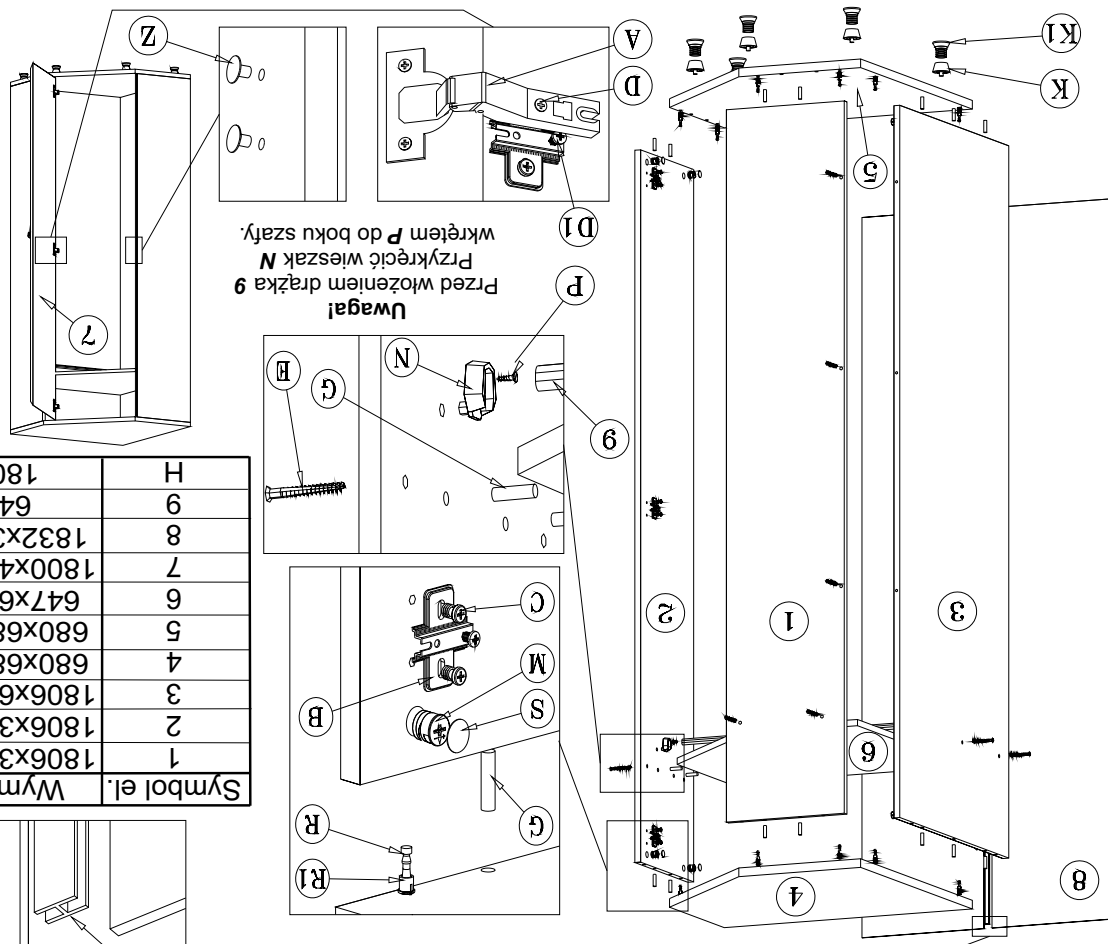
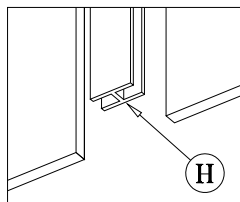


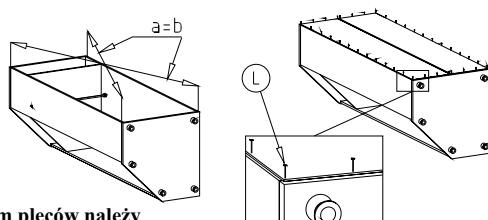
Symbol el.	Wymiary	Kod	Paczka
1	1806x323x16	SY1-195	Korpusy
2	1806x323x16	SY1-196	Korpusy
3	1806x663x16	SY1-417	Korpusy
4	680x680x22	SY1-251	Korpusy
5	680x680x22	SY1-250	Korpusy
6	647x663x3	SY1-373	Korpusy
7	1800x486x19	SY1-063	Fronty
8	1832x334x3	SY1-951	Korpusy
9	640	Dr-640	Korpusy
H	1805	lh-1805	Korpusy



**Uwagi!**  
Przed włożeniem drążka 9 przykręć wieszak N wkrętem P do boku szafy.

## Kolejność montażu:

- W otwory o średnicy 8 mm znajdujące się w krawędziach elementów wbić kołeczki G. (Otwory na trzpień złącza mimośrodowego pozostawić wolne)  
**Uwaga:** W przypadku stwierdzenia, że któryś z kołeczków wystaje z otworu na długość większą niż 10 mm, należy go dobić, wymienić lub skrócić, gdyż może on spowodować przy składaniu uszkodzenie boku.  
**PRZYPADKI TAKIE NIE PODLEGAJĄ REKLAMACJI!**
- W odpowiednie otwory blatów wcisnąć trzpień z mufą R, R1.
- Do jednego boku segmentu (w zależności od kierunku otwierania drzwi) lewego lub prawego w wyznaczonych miejscach przykręć prowadniki zawiasów B, w drugim boku odpowiadające otwory zaslepić zaślepką Z.
- Przykręć wieszaki drążka N.
- Złóż segment zgodnie z rysunkiem i połącz z łączem mimośrodowym M i wkrętami typu konfirmat E, używając do tego celu specjalnego kluczyka dołączonego do zestawu.
- Wcisnąć nóżki K, K1.
- Ułożyć korpus segmentu frontem do dołu na równej powierzchni, ustawiając go tak, aby jego przekątne były równe.
- Przybić plecy na obwodzie gwoździkami L, przed przybiciem połączyć listwą H (dla ułatwienia można narysować ołówkiem linie wzdłuż których gwoździe będą wbijane).
- Ułożyć front na równej powierzchni i delikatnie wbić puszkę zawiasów A w przewidziane do tego celu otwory.
- Skręć drzwi z bokiem segmentu.
- Przykręć uchwyt.
- Wypoziomować ustawienie segmentu pokręcając nóżką K1.
- Wyregulować drzwi poprzez wkręcanie lub wykręcanie wkrętów D i D1.



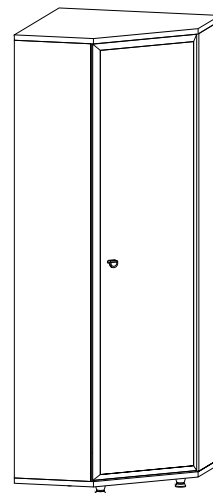
Przed przybiciem pleców należy sprawdzić, czy przekątne są równe.

## SEGMENT "sun/18/7"

("System XXI")

Instrukcja montażu

Wymiary gabarytowe :  
szerokość 68 cm , głębokość 68 cm , wysokość 189,5 cm



Producent:

**BRW spółka z o.o.**  
UL. WOJSKA POLSKIEGO 3  
39-300 MIELEC