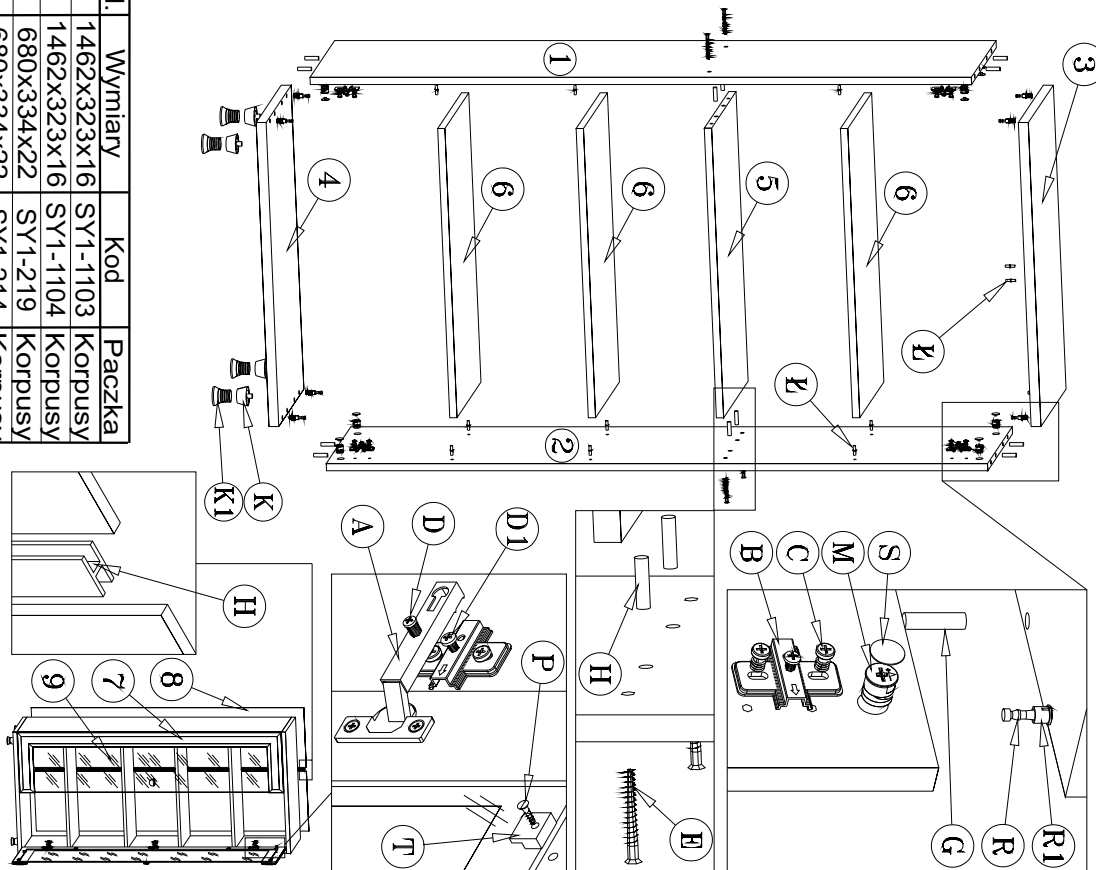
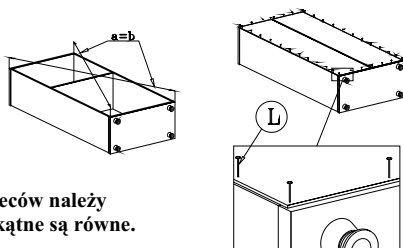


Symbol el.	Wymiary	Kod	Paczka
1	1462x323x16	SY1-1103	Korpusy
2	1462x323x16	SY1-1104	Korpusy
3	680x334x22	SY1-219	Korpusy
4	680x334x22	SY1-214	Korpusy
5	647x313x16	SY1-376	Korpusy
6	646x295x16	SY1-311	Korpusy
7	1456x336x19	SY1-069	Fronty
8	1486x334x3	SY1-947	Korpusy
9	1374x270x4	SY1-533	Szko
H	1461	lh-1461	Korpusy



Kolejność montażu:

1. W otwory o średnicy 8 mm znajdujące się w krawędziach elementów wbić kołeczki **G**. (Otwory pod mufę złącza mimośrodowego pozostawić wolne)
Uwaga: W przypadku stwierdzenia, że któryś z kołeczków wystaje z otworu na długość większą niż 10 mm, należy go dobić, wymienić lub skrócić, gdyż może on spowodować przy składaniu uszkodzenie boku.
PRZYPADKI TAKIE NIE PODLEGAJĄ REKLAMACJI !
2. W odpowiednie otwory blatów wcisnąć trzpień z mufą **R, R1**.
3. Do boków segmentu w wyznaczonych miejscach przykręcić prowadniki zawiasów **B**, i wbić podpórki kołkowe **L**.
4. Złożyć segment zgodnie z rysunkiem i połączyć złączem mimośrodowym **M** i wkrętami typu konfirmat **E**, używając do tego celu specjalnego kluczyka dołączanego do zestawu.
5. Wcisnąć nóżki **K, K1** (Segment dolny).
6. Ułożyć korpus segmentu frontem do dołu na równej powierzchni, ustawiając go tak, aby jego przekątne były równe.
7. Przybić plecy na obwodzie gwoździkami **L**, przed przybiciem połączyć listwą **H** (dla ułatwienia można narysować ołówkiem linie wzdłuż których gwoździe będą wbijane).
8. Ułożyć drzwi na równej powierzchni i delikatnie wbić puszkę zawiasów **A** w przeznaczone do tego celu otwory.
9. Przykręcić szkło do frontu witraży za pomocą uchwyty **T** i wkrętu **P**.
10. Skręcić drzwi z bokami segmentu.
11. Przykręcić uchwyty.
12. Wypoziomować ustawienie segmentu pokręcając elementem nóżki **K1**.
13. Wyregulować drzwi poprzez wkręcanie lub wykręcanie wkrętów **D** i **D1**.




Przed przybiciem pleców należy sprawdzić, czy przekątne są równe.

SEGMENT "w/15/7"

("System XXI")

Instrukcja montażu

Wymiary gabarytowe :
szerokość 68 cm , głębokość 34,5 cm , wysokość 155 cm



Producent:

BRW spółka z o.o.
UL. WOJSKA POLSKIEGO 3
39-300 MIELEC