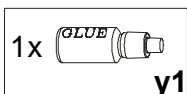
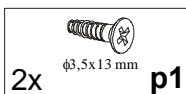
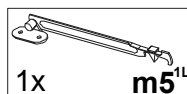
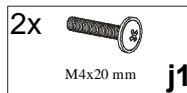
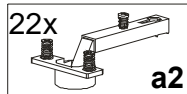


Черговість монтажу:

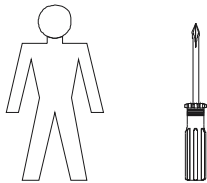
УВАГА: під час монтажу елементи необхідно класти на м'якій та чистій підкладці, напр.: рушник, ковдра. Не монтувати меблі на дивані, войлоці і т.п. Недотримання вказівок виробника може спричинити подрапання поверхні меблів.

1. Покласти фасади на рівній поверхні і делікатно прикріпити коробки петель *a2*.
2. До фасади *5* прикрутити блоку *m5^{1L}* гвинтами *p1*.
3. Прикріпити і відрегулювати фасади.
4. Скласти шухляди так, як показано на малюнку, використовуючи кілки *f1* та клей *y1*.
5. Прикрутити ручки:
 - *c77¹*, гвинтами *j6*- фасади повни,
 - *c77¹*, гвинтами *j11*- фасади вітрини,
 - *c77²*, гвинтами *j1*- фасади шухляд.

Акcesуари



Do montażu potrzebne są:
You need for fitting-up:
Zur Montage werden Sie brauchen:
Для сборки необходимо:



Шановний Клієнте, при зголошенні рекламції просимо користатися номером коду, поданим в інструкції монтажу. Всі уваги та рекламції потрібно зголошувати до пункту купівлі меблів.

Увага! Не монтувати елементів, якщо будуть помічені дефекти чи пошкодження цих елементів.

Поверхню меблів чистити вологою шматинною або паперовим рушником. Не вживати хімічних чистячих засобів.

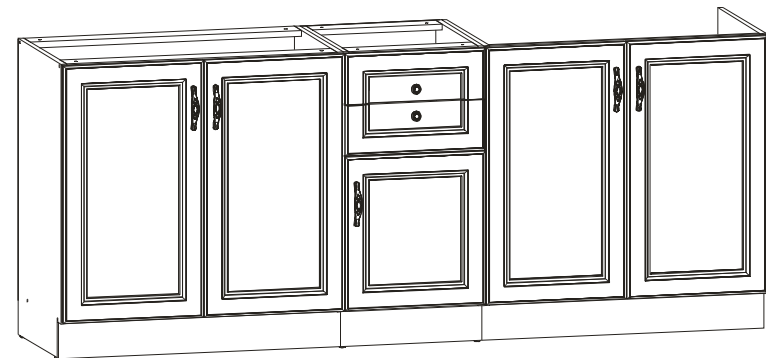
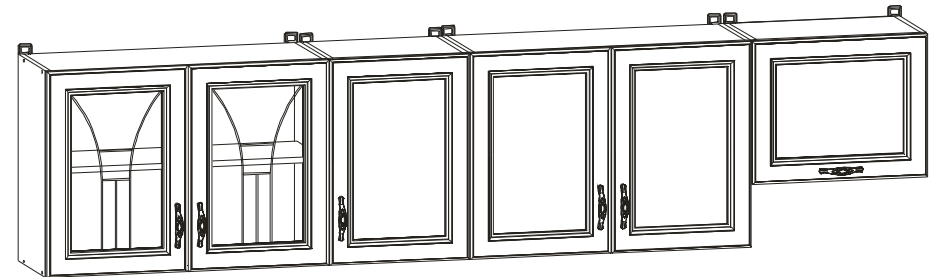


NIKA 250

ФАСАДИ РАМКА

Інструкція монтажу фасадів


Габаритні розміри (4 сегменти верхні/3 сегменти нижні):
ширина 250/200 см , глибина 29/45,5 см



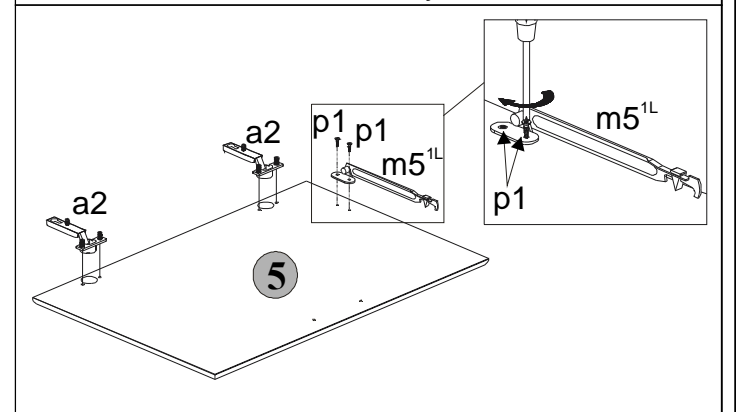
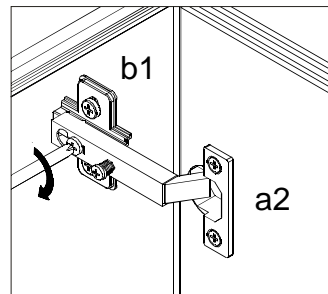
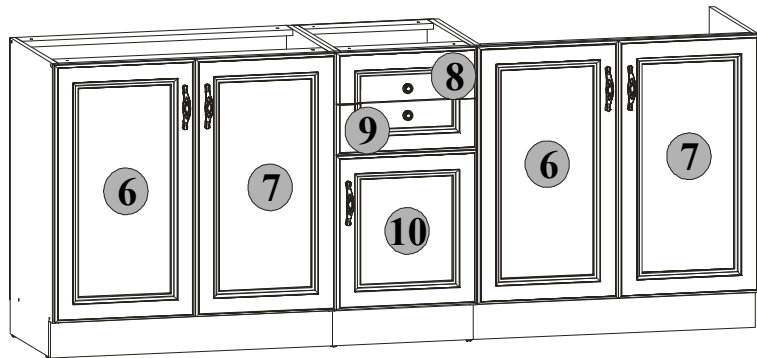
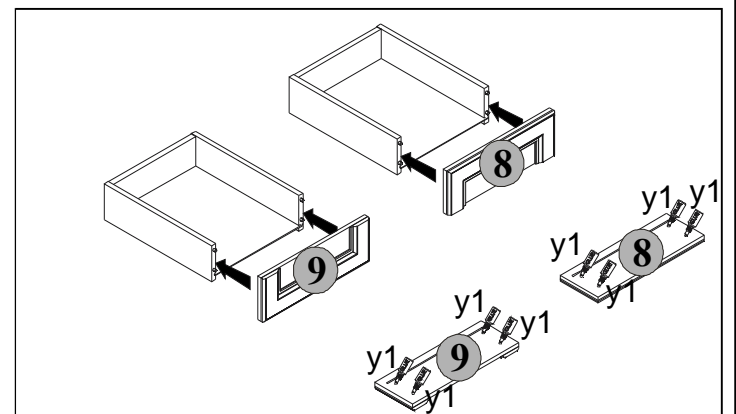
ТзОВ "БРВ Україна"

45400 Волинська обл.

м. Нововолинськ, вул. Луцька,



Символ елемента	Розміри	Код
1	570x392	QM1-3003
2	570x392	QM1-3004
3	570x392	QM1-3002
4	570x392	QM1-3001
5	297x492	QM1-3005
6	713x392	QM1-3006
7	713x392	QM1-3007
8	140x392	QM1-3008
9	140x392	QM1-3009
10	426x392	QM1-3010



Регуляція фасадів

